601118

、 、 、 、 、

、 、 。

、 。

、 。

、 、

、 、 。

、

、

√ □

、

。

、

、

、 、

、

“ ” “

” 。

、

□ √

..... 4

.....5

.....8

、 21

.....23

.....38

.....42

.....45

	、 、

、 、 、		
、		
		Halcyon Agri Corporation Limited
R1		R1 International Pte.Ltd.
KM		PT. Kirana Megatara
ART		Archipelago Rubber Trading Pte.Ltd.
		、
、		,
		、 、 、
EUDR		European Union Deforestation Regulation EUDR 。 2021
		2025 1 1 2025 6 30

、

	CHINA HAINAN RUBBER INDUSTRY GROUP CO.,LTD.
	HAINAN RUBBER GROUP

、

	103	103
	0898-31669317	0898-31669317
	0898-31661486	0898-31661486
	meijilin@hirub.cn	tangliqin@hirub.cn

、

	103 4
	103 4
	570105
	www.hirub.cn
	info@hirub.cn

、

	、 、 、
	www.sse.com.cn
	103 4

、

A			601118	

、

□ √

、

( )

	1 6		(%)
	22,855,609,908.72	19,208,680,756.53	18.99

-242,593,580.87	-369,487,565.25
-176,047,234.24	-296,482,077.59
-218,512,877.60	-288,357,406.90

1,977,348 82

	-	
	-	
	-	
	-	
	113,463.71	
、	-	
	-	
	-	
	-	
	-	
、 、	-	
、	-	
	-	
	-	
	-	
	-22,038,898.44	
	613,207.56	
	18,941,010.67	
	-	
	6,913,470.13	
	3,682,088.04	
	42,465,643.36	

1 ——

1

——

。

√ □

	125,756,479.05	、 、
	67,605,395.46	、 、

、 、

□ √

、

□ √

、

1.

ANRPC 2025
607.6 1%。

ANRPC 2025 1489.2 0.5%。 1.2%、
9.8%、 6%、 5.6%、 1.3%、 4.2%、 5.6%、
5.3%、 3.5%。

ANRPC MONTHLY NR STATISTICAL REPORT 2025 6

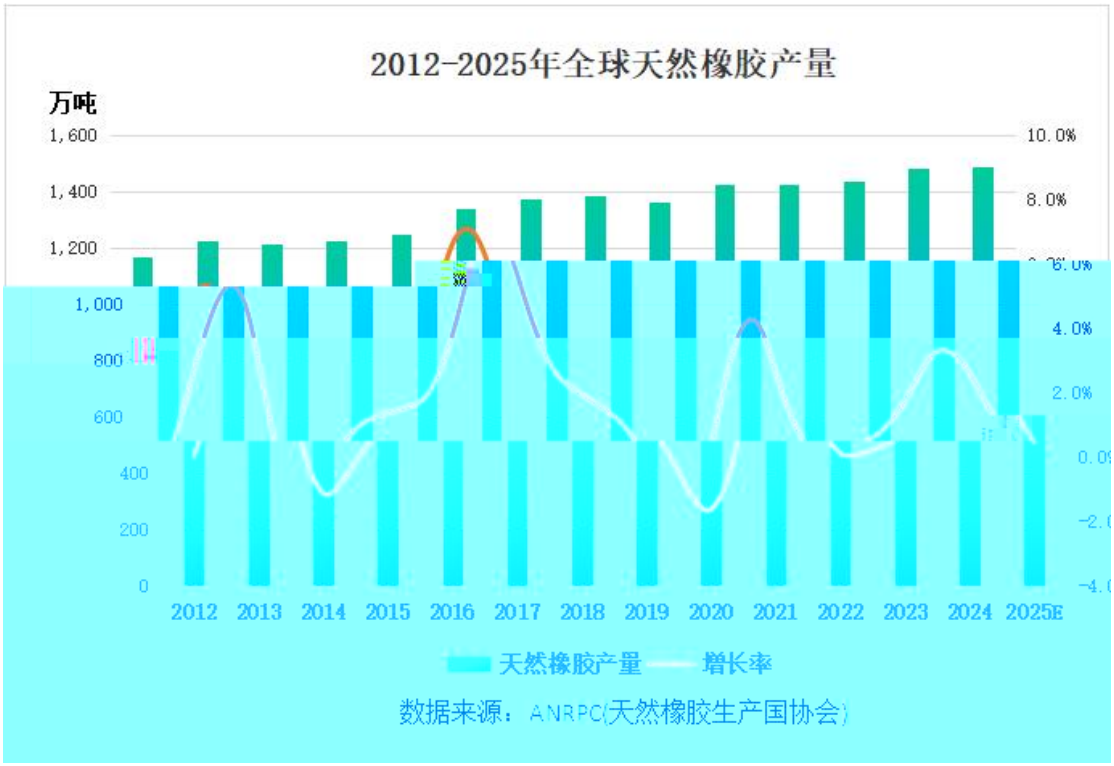

2.

ANRPC 2025 771.5 1%。

ANRPC 2025 1556.5 1.3%。

2.5%、 3.4%、 6.1%、 7%、 2.6%、 1.5%、
6.7%、 110.3%、 3.5%。

ANRPC MONTHLY NR STATISTICAL REPORT 2025 6

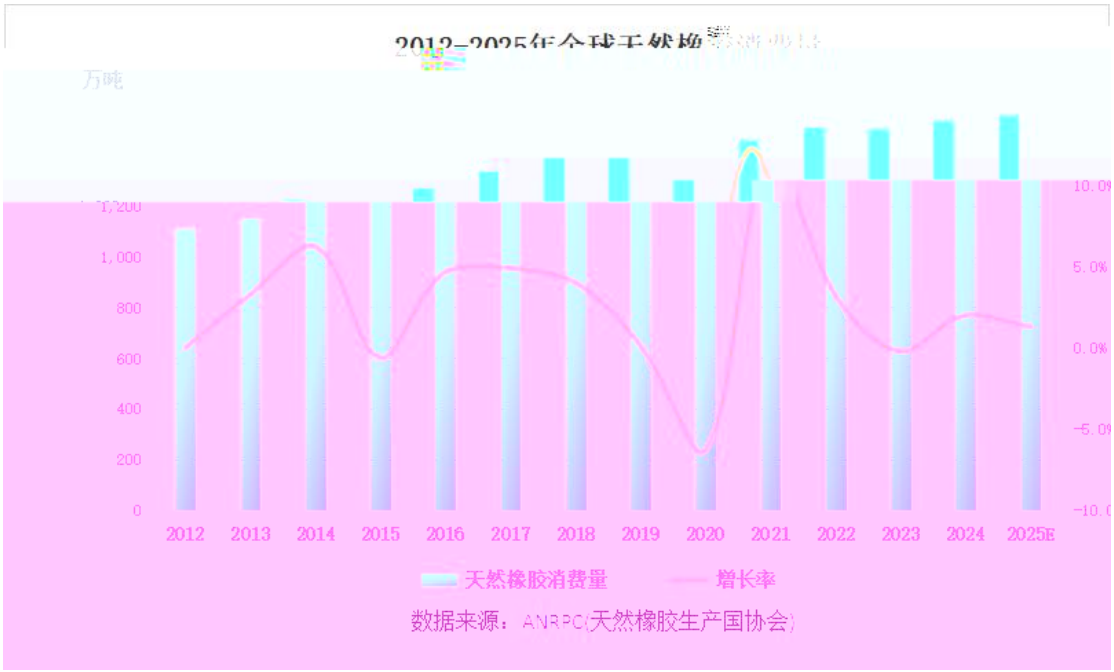

3.

2025

。

。 。

。

6 116.47 3.64 3.03%。

2024-2025

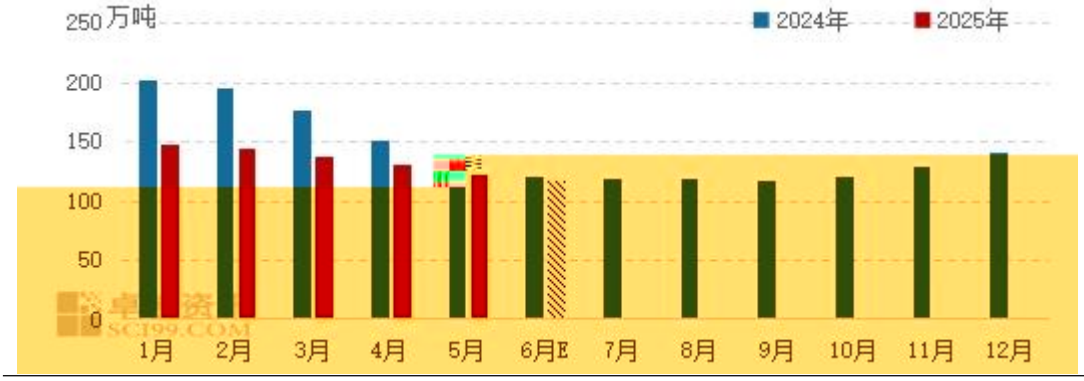

4.

2025 1-6 305

2024 240 27%。

2024 EUDR

2024 12 44

、

“ ”

。

5.

2025 、

、

。 RU 17,700 / 6 30 14,010 / 21% SICOM TSR20 1,949 / 6 30 1,634 / 16%。

1 3

。4 3

。

5

5 。

、 、 、 、

。

1.

490

390 29

“ _ _ _ ”

180 。

。

、

。2025

、 、

、 、 。

2.

59 KM 2024

245 KM 。 、 、10#、20# 、

10# 、 、 、 、 、20

。 “ ” “ ” “ ” “ ”

HeveaPro HeveaPro 。

30 。

、 、

、 、

。

3.

、 。2024 1800

270 “ ”、“ ”、“ ”

。 2024 2

、 、 。

。

4.

“ ” FSC—COC

、

、 、 、

2024 4 。

5.

、R1 Hevea Global、NCE、HASL、CMCI

2024 414 (KM ART) 2024

27%。 、

、 。

6.

4.0 “ 、 、 、 ”

、

“ ” 、 。

7.

11 。

、

√ □

。

490 390

29 138 KM ART 9%

414 KM ART

27% 。

、 、 、 、 、 、

、 、

2、 、

□ √

□ √

、

√ □

1、

		%		%	%	
	7,275,921,601.73	20.05	5,687,635,895.88	15.77	27.93	
	1,537,158,330.32	4.24	2,259,761,876.74	6.26	-31.98	
	4,424,246,243.68	12.19	5,224,533,866.37	14.48	-15.32	
	282,474,301.87	0.78	281,576,071.16	0.78	0.32	
	578,306,240.64	1.59	570,484,123.75	1.58	1.37	
	3,830,537,089.54	10.55	3,700,477,562.29	10.26	3.51	
	397,531,546.29	1.1	549,905,062.56	1.52	-27.71	
	1,402,269,819.60	3.86	1,453,631,096.29	4.03	-3.53	
	8,174,942,077.39	22.52	8,273,123,193.92	22.94	-1.19	

	685,985,866.30	1.89	509,183,914.65	1.41	34.72	
	5,508,103,663.12	15.18	5,670,114,065.02	15.72	-2.86	
	1,640,144,537.71	4.52	1,687,126,600.97	4.68	-2.78	
	68,992,223.56	0.19	38,499,364.59	0.11	79.2	
	149,696,153.30	0.41	109,707,087.16	0.3	36.45	
	58,848,697.79	0.16	96,512,838.22	0.27	-39.03	
	67,633,312.24	0.19	41,019,926.65	0.11	64.88	
	859,188,564.39	2.37	1,436,411,855.76	3.98	-40.19	
	2,909,346,743.51	8.02	2,161,658,153.90	5.99	34.59	
	9,866,047.02	0.03	15,548,947.48	0.04	-36.55	

(2).

√ □

: :

Halcyon Agri Corporation Limited			12,615,401,513.12	-195,557,543.02
R1 International Pte.Ltd.			5,379,481,674.83	-78,048.73
			24,477,300.17	-6,655,085.98

3、

√ □

	53,563,968.61	、
	242,739,970.43	
	617,544,793.48	、
	552,614,399.55	、
	44,144,044.82	、
	72,745,953.37	
45%	19,672,665.73	
	1,603,025,795.99	

4、

□ √

1、

√ □

41,011.45 。

(1).

□ √

(2).

□ √

(3).

√ □

、 3 、7 、18 。

□ √

□ √

□ √

√ □

(1).

√ □

2025 4 24 、2025 5 20 、2024 2025
。 2025 。
10.5 。

、 、 、
。

(2).
□ √

□ √

√ □

10%

√ □

Halcyon Agri Corporation Limited		、	95265.5	1,432,997.76	335,184.44	1,261,540.15	-17,092.19	-19,555.75
		、 、 、 、 、 、 、	20,000.00	134,134.22	48,353.56	66,332.01	-2,556.00	-2,589.98
		、 、	50,500.00	59,984.72	40,656.21	125,441.13	-1,223.01	-1,146.50
		、 、 、	6,000.00	12,624.76	1,890.80	7,818.39	163.47	132.04
		、	5,000.00	28,241.24	10,555.10	4,681.06	-3,096.40	-3,020.20
		、 、 、 、	34,404.52	35,694.91	29,629.60	6,383.27	-77.85	-82.73
			64,000.00	98,253.05	26,833.59	373,527.81	-2,312.95	-1,741.15

R1 International Pte.Ltd.			591.26	168,678.97	51,465.01	537,948.17	-1,061.48	-7.80
		、 、	38,270.00	34,684.08	16,677.67	4,952.20	-2,575.12	-2,081.46
			100,000.00	1,263,036.33	155,810.45	17,926.62	7,731.03	5,796.41

□ √

□ √

□ √

、

( )

√ □

1.

、 、 、 。

。

2.

。 、 、

。 、 。

。 、

。

3.

。

。

4.

、 。

。

5.

、 、 、

。 、 。

6.

2025 、 。

、 。

( )

□ √

、 、 、

√ □

	( )	
	( )	

、 、

√ □

1. 2025 5 9

。 。

2. 2025 4 7

( )。

3. 2025 6 9

。 ,

。

4. 2025 5 12 。

5. 2025 8 11

。

。

、

、

10	0
10 ( )	0
10	0

、 、

( )

□ √

( )

□ √

□ √



Ð?à

Ð?à

sQ— Ø€Ð?à

、

、 、 、

√ □

			1、 、 。2、 、 。	/		/		/	/
			、 。 、	/		/		/	/

。

1、 2009 8 5

。

2017 12 20 5

Ä

2019 12 22 1、
2025 12 31
HSF(S)Pte.Ltd. KM 、ART
。 、 、
、
。2、

、
□ √

、
□ √

、
□ √

、 、
√ 、 □ 、
( ) 、
□ √

( ) 、
√ □

( )				( )	( )	( )	( )	( )	( )
	“ ” 、 、 、	/		2005 10,110,139.21 、 7,120,997.92 、	17,231,137.13		2021 8 。2022 12 。 2023 7 。2025 1 。 2025 6 30 。		/

。

。

2005

2021 8
。2022
12

。

。2023 7
、 / 9,138,437.74 /
、
。
、 2025 1
、 。2025
9,138,437.74 6 30
。
、
。

。

2020 9
。2021
11

2020 5

。2021
12

/ 106,252,287.81 。2022 6
(。
2022 8,
)

106,252,287.81

				。			。 2023 1 。 2023 7 。 2023 10 19 。 。		

( )

□ √

、 、 、 、 、 、

□ √

、 、

√ □

、 。

、

( )

1、

□ √

2、

√ □

“ ” “ 、

”

3、

□ √

（ ） 、

1、

□ √

2、

√ □

2025 4 24

“ ”“ ” 。 “ ”“ ”

、 、

。 。

3、

□ √

4、

□ √

（ ）

1、

√ □

2025 6 26

。

20,000

12,000 60%

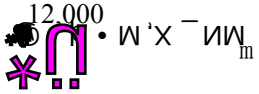

( ) 、

√ □

1、

√ □

		4,000,00	0.385%	3,188,33	11,095,55	10,431,32	3,852,56
		0,000	-3.25%	0,558.18	7,608.30	0,114.83	8,051.65
	/	/	/	3,188,33	11,095,55	10,431,32	3,852,56
				0,558.18	7,608.30	0,114.83	8,051.65

1、

□ √

2、

√ □

( )

√ □

(

)

1,002,0 2023 10 2023
60,828 28 10 28 / 2020 11 2 / / /

A 1,002,060,828

1,505,561,870

B 4,299,573,505.10

A□

( )

□ √

、

√ □

( )

√ □

1	2	3 = 1 - 2	4	5 (4)/(1)	(6)	% (5)/(3)	(7)	%	8 (8)/(1)	% 9

2018

2 1,≤ 8

2

( )

√ □

1、

√ □

					(1)		2	% (3) (2)/(1)								
					11,506,200.00	0	11,506,200.00	100.00				1				
					1,267,818,614.39	16,418,383.60	1,130,467,096.48	89.17	2033			2				

					511,487,900.00	0	511,487,900.00	100.00	2021							
	/	/	/	/	1,790,812,714.39	16,418,383.60	1,653,461,196.48	92.33	/	/	/	/	/	/	/	/

1

1 2017 24

2017 99

300 。2019

。2020

。

2 。 2018 3

、 。

3 “ ” “

”

、 。

2

2018 3

25%

。 。

、 、 、

70,481.89 19,333.1 51,148.79

。

2021-2025 、

2016-2020 21.82 2021-2025 5 10.5 。

2021-2025 75,114.91 71,788.56 3,326.35 。

71,788.56 52,455.46 19,333.1

。

2021 8 3 2021 8 19

、 2021 、 、 。

2、

□ √

( )

□ √

( )

1、

□ √

2、

√ □

2024 6 12

15,000 12

、 。 2025 6 11

15,000 。

3、

□ √

4、

□ √

( ) 、

□ √

□ √

( ) 、

□ √

、

□ √

、

( )

1、

。

2、

□ √

3、 、

□ √

4、

□ √

( )

□ √

、

( )

( )	84,814
	0

( ) 、

					、		
			(%)				
	0	2,754,012,024	64.35	0		0	
	-25,676,499	53,136,573	1.24	0		0	
500	+1,371,001	25,359,099	0.59	0		0	
	-23,846,988	25,259,398	0.59	0		0	
10	0	16,742,125	0.39	0		0	
	-1,622,200	14,500,000	0.34	0		0	
	-998,400	14,137,900	0.33	0		0	
	+10,474,802	12,148,002	0.28	0		0	
	0	11,890,000	0.28	0		0	
	+5,299,000	11,101,700	0.26	0		0	

	2,754,012,024		2,754,012,024
	53,136,573		53,136,573
500	25,359,099		25,359,099
	25,259,398		25,259,398
10	16,742,125		16,742,125
	14,500,000		14,500,000
	14,137,900		14,137,900
	12,148,002		12,148,002
	11,890,000		11,890,000
	11,101,700		11,101,700
、 、			

5% 、

□ √

/

□ √

□ √

( )

□ √

、 、

( ) 、

□ √

□ √

( ) 、 、

□ √

（ ）

□ √

、

□ √

、

□ √

、

√ □

( )

□ √

( )

□

√

( )

□ √

( )

□ √

( )

√ □

1、

							%			
2025	25 MTN001(	102583 120	2025 7 28	2025 7 29	2099 12 31	350,000, 000	2.07			

□ √

□ √

□ √

2、 、

□ √

3、

□ √

4、 、

□ √

5、

□ √

( ) 10%

□ √

( )

√ □

			%	
	1.01	1.02	-0.98	
	0.64	0.58	10.34	
%	68.99	68.68	0.31	
	1-6		(%)	
	-218,512,877.60	-288,357,406.90		
EBITDA	0.03	0.02	50.00	
	0.3	0.00		
	6.31	1.04	506.73	
EBITDA	1.31	0.95	37.89	
%	100	100		
%	100	100		

、

□ √

、

□ √

、

2025 6 30

	2025 6 30	2024 12 31
	7, 275, 921, 601. 73	5, 687, 635, 895. 88
	68, 992, 223. 56	38, 499, 364. 59
	84, 808, 106. 01	95, 724, 955. 43
	1, 537, 158, 330. 32	2, 259, 761, 876. 74
	149, 696, 153. 30	109, 707, 087. 16
	439, 521, 677. 17	608, 553, 130. 25
	632, 588, 273. 97	689, 279, 196. 46
	4, 424, 246, 243. 68	5, 224, 533, 866. 37
	6, 244, 619. 66	6, 270, 614. 92
	29, 724, 957. 88	26, 167, 959. 69
	837, 945, 839. 54	719, 662, 256. 16
	15, 486, 848, 026. 82	15, 465, 796, 203. 65
	12, 657, 147. 08	11, 384, 936. 38
	578, 306, 240. 64	570, 484, 123. 75
	60, 122, 174. 91	60, 088, 135. 11
	282, 474, 301. 87	281, 576, 071. 16
	3, 830, 537, 089. 54	3, 700, 477, 562. 29

1, 402, 269, 819. 60	1, 453, 631, 096. 29
1, 906, 843, 304. 82	1, 909, 301, 509. 88

1, 828, 974, 143. 25	1, 835, 915, 653. 96
102, 429, 906. 93	108, 147, 294. 05
296, 825, 209. 25	269, 211, 281. 19
58, 848, 697. 79	96, 512, 838. 22
20, 808, 564, 094. 94	20, 603, 968, 946. 89
36, 295, 412, 121. 76	36, 069, 765, 150. 54

8, 174, :9

€ Ö

		375,727,814.72	386,033,748.44
		40,740,752.44	39,892,509.72
		9,772,248,744.03	9,578,381,379.28
		25,040,575,351.74	24,771,382,855.46
		4,279,427,797.00	4,279,427,797.00
		5,132,376,132.20	5,132,841,244.69
		142,677,752.82	21,074,337.44
		580,731,802.19	580,731,802.19
		-390,420,074.95	-167,727,077.72
		9,744,793,409.26	9,846,348,103.60
		1,510,043,360.76	1,452,034,191.48
		11,254,836,770.02	11,298,382,295.08
		36,295,412,121.76	36,069,765,150.54

2025 6 30

		2025 6 30	**2024 12 31**
		3,668,400,477.82	2,953,785,251.66
		41,597,267.37	15,102,769.03
		862,833,634.70	1,401,480,368.94
		63,439,378.34	114,119,314.28
		3,777,732,165.52	4,495,471,479.95
		269,817,585.58	60,303,725.98
		112,170,983.32	94,907,862.95
		8,795,991,492.65	9,135,170,772.79

		2,463,310,666.11	2,473,564,992.87
		5,376,012,505.67	4,972,614,577.72
		3,666,213.68	3,801,443.24
		1,767,523,863.81	1,608,674,733.79
		180,974,822.63	309,332,818.16
		6,906,052,808.94	6,882,087,185.40
		1,318,868,177.22	1,366,405,247.94
		100,106,944.63	102,814,013.30
		70,010,881.83	75,986,157.76
		12,479,000.44	52,572,962.25
		18,199,005,884.96	17,847,854,132.43
		26,994,997,377.61	26,983,024,905.22
		3,367,626,396.28	3,583,063,701.27
		6,792,879.31	
		236,865,846.10	235,816,400.90
		114,171,787.08	98,997,003.64
		25,800,020.67	33,583,839.53
		225,086,585.04	305,096,315.79
		5,882,532.71	92,328,607.48
		475,942,331.34	580,210,490.96
		46,645,762.99	
		2,560,072,810.09	1,871,109,341.39
		111,055,654.18	132,427,354.23
		7,129,296,842.80	6,932,633,055.19
		4,290,258,001.22	4,871,597,965.76
		1,574,526,037.91	1,623,497,857.20

		1, 958, 883, 361. 45	1, 547, 201, 738. 46
		7, 823, 667, 400. 58	8, 042, 297, 561. 42
		14, 952, 964, 243. 38	14, 974, 930, 616. 61
		4, 279, 427, 797. 00	4, 279, 427, 797. 00
		5, 224, 557, 265. 98	5, 224, 557, 265. 98
		16, 519, 875. 02	16, 301, 391. 02
		580, 731, 802. 19	580, 731, 802. 19
		1, 940, 796, 394. 04	1, 907, 076, 032. 42
		12, 042, 033, 134. 23	12, 008, 094, 288. 61
		26, 994, 997, 377. 61	26, 983, 024, 905. 22

2025 1—6

		2025	**2024**
、		22, 855, 609, 908. 72	19, 208, 680, 756. 53
		22, 855, 609, 908. 72	19, 208, 680, 756. 53
、		23, 222, 435, 520. 01	19, 806, 902, 962. 81
		22, 089, 061, 140. 01	18, 626, 789, 141. 11
		52, 154, 419. 87	45, 950, 176. 83
		144, 974, 480. 83	171, 547, 559. 30
		624, 884, 638. 01	604, 488, 408. 77
		10, 176, 559. 33	14, 254, 328. 85
		301, 184, 281. 96	343, 873, 347. 95
		360, 828, 080. 43	368, 198, 605. 96
		54, 795, 342. 47	33, 654, 038. 24
		268, 521, 998. 43	222, 037, 309. 05

“ ”	2,612,143.63	-42,650,416.44
	-2,708,220.32	20,292,319.06
“-		
“ ”		
“-		
“ ”	2,890,474.66	49,359,955.87
“-	13,384,151.98	20,950,440.65
“-	-181,885,401.64	-24,062,526.24
“ ”	-37,732.45	1,198,813.34
、 “ ”	-261,339,976.68	-371,388,630.05
	24,611,018.84	14,356,593.00
	5,864,623.03	12,455,528.20
、	-242,593,580.87	-369,487,565.25
	15,360,783.34	33,195,374.12
、	-257,954,364.21	-402,682,939.37
1.	-257,954,364.21	-402,612,914.37
2.		-70,025.00
1. “-	-176,047,234.24	-296,482,077.59
2. “-	-81,907,129.97	-106,200,861.78
、	291,192,702.19	-176,817,582.91
	121,603,415.38	-127,947,535.12
1.	-9,784.47	
1	-9,784.47	
2		
3		
4		
2.	121,613,199.85	-127,947,535.12
1	218,484.00	4,877,300.00
2		

		87,682,156.84	-155,070,909.57
、			
(/)		-0.0411	-0.0693
(/)		-0.0411	-0.0693

2025 1—6

	2025	**2024**
、	430,514,122.86	408,264,894.44
	209,140,848.04	414,961,488.62
	4,851,131.23	5,023,529.53
	5,684,957.64	4,307,364.35
	290,133,758.85	282,414,823.73
	8,096,548.46	4,013,670.52
	93,746,886.48	35,597,581.20
	168,873,849.73	170,134,951.34
	102,438,063.28	112,148,513.03
	249,470,224.21	214,557,955.03
“ ”	-7,572,393.37	20,722,441.45
	2,924,728.46	19,241,519.82
“-		
“-		
“ ”	19,701,619.03	5,816,637.08
“-	-2,241,763.15	23,211,188.92
“-	-9,548,824.03	
“ ”	235,557.76	548,444.10
“ ”	68,904,412.61	-73,196,896.93
	15,069,973.02	2,346,480.95
	542,183.23	4,142,664.04
、 “ ”	83,432,202.40	-74,993,080.02
	3,066,077.79	12,391,169.88
、 “ ”	80,366,124.61	-87,384,249.90
	80,366,124.61	-87,384,249.90
“ ”		
、	218,484.00	4,877,300.00
1.		
2.		
3.		
4.		
	218,484.00	4,877,300.00
1.	218,484.00	4,877,300.00
2.		
3.		

4.			
5.			
6.			
7.			
、		80,584,608.61	-82,506,949.90
、			
(/)			
(/)			

2025 1—6

		2025	2024
、			
、		25,495,857,915.37	19,233,233,304.64
、			
		2,834,171.30	919,957.69
		1,085,186,081.26	907,557,209.82
		26,583,878,167.93	20,141,710,472.15
、		22,985,632,924.99	18,465,034,112.39
、			
		891,075,107.92	823,866,165.29
		270,250,572.64	301,169,363.11
		459,571,210.02	318,851,029.63
		24,606,529,815.57	19,908,920,670.42
		1,977,348,352.36	232,789,801.73
、			
		2,984,800.00	328,353,079.90
			27,424,394.07
、		2,018,023.11	2,551,887.78
		2,774,722.40	88,743,900.00

1,059,747,529.85	488,442,353.39
1,067,525,075.36	935,515,615.14
194,185,741.15	290,730,122.27
13,500,000.00	67,222,247.06
1,218,155,480.70	477,617,065.13
1,425,841,221.85	835,569,434.46
-358,316,14146	

	5, 585, 859. 84	17, 691, 488. 86
、	279, 120. 58	233, 541. 42

2025 1—6

	2025														
	( )														
、	4,279,427,797.00				5,132,841,244.69		21,074,337.44		580,731,802.19		-167,727,077.72		9,846,348,103.60	1,452,034,191.48	11,298,382,295.08
、	4,279,427,797.00				5,132,841,244.69		21,074,337.44		580,731,802.19		-167,727,077.72		9,846,348,103.60	1,452,034,191.48	11,298,382,295.08
、					-465,112.49		121,603,415.38				-222,692,997.23		-101,554,694.34	58,009,169.28	-43,545,525.06
							121,603,415.38				-176,047,234.24		-54,443,818.86	87,682,156.84	33,238,337.98
					-465,112.49								-465,112.49	1,170,892.49	705,780.00
1														705,780	705,780.0

														.00	0
2															
3															
4					-465,112.49								-465,112.49	465,112.49	0.00
											-46,645,762.99		-46,645,762.99	-30,843,880.05	-77,489,643.04
1															
2															
3											-46,645,762.99		-46,645,762.99	-30,843,880.05	-77,489,643.04
4															
1															
2															
3															
4															
5															
6															
1															

2															
、	4,279,427,797.00				5,132,376,132.20		142,677,752.82		580,731,802.19		-390,420,074.95		9,744,793,409.26	1,510,043,360.76	11,254,836,770.02

	2024														
	( )														
、	4,279,427,797.00				5,123,716,452.20		22,975,385.62		548,964,836.33		-149,909,092.40		9,825,175,378.75	1,809,292,197.89	11,634,467,576.64
、	4,279,427,797.00				5,123,716,452.20		22,975,385.62		548,964,836.33		-149,909,092.40		9,825,175,378.75	1,809,292,197.89	11,634,467,576.64
、							-127,947,535.12				-385,922,118.55		-513,869,653.67	-154,045,999.46	-667,915,653.13
							-127,947,535.12				-296,482,077.59		-424,429,612.71	-155,070,909.57	-579,500,522.28
														500,000	500,000.

														.00	00
1														500,000.00	500,000.00
2															
3															
4															
											-89,440,040.96		-89,440,040.96	-31,856,630.31	-121,296,671.27
1															
2															
3											-89,440,040.96		-89,440,040.96	-31,856,630.31	-121,296,671.27
4															
1															
2															
3															
4															
5															
6															
1															
2															
														32,381,	32,381,5

			540.42	40.42
	4,279,427,797.00	5,123,716,452.20		

2											
3											
4											
										-46,645,762.99	-46,645,762.99
1											
2										-46,645,762.99	-46,645,762.99
3											
1											
2											
3											
4											
5											
6											
1											
2											
、	4,279,427,797.00				5,224,557,265.98		16,519,875.02		580,731,802.19	1,940,796,394.04	12,042,033,134.23

	2024								

	（ ）										
、	4,279,427,797.00				5,224,557,265.98		6,361,444.30		548,964,836.33	1,710,613,379.13	11,769,924,722.74
、	4,279,427,797.00				5,224,557,265.98		6,361,444.30		548,964,836.33	1,710,613,379.13	11,769,924,722.74
、							4,877,300.00			-176,824,290.86	-171,946,990.86
							4,877,300.00			-87,384,249.90	-82,506,949.90
1											
2											
3											
4											
										-89,440,040.96	-89,440,040.96
1											
2										-89,440,040.96	-89,440,040.96
3											
1											

2											
3											
4											
5											
6											
1											
2											
、	4,279,427,797.00				5,224,557,265.98		11,238,744.30		548,964,836.33	1,533,789,088.27	11,597,977,731.88

、

1、

√ □

、

2010 9 2015 12

、 、 、

2005

、

3 29 。

91460000767488064 3 4,279,427,797

4,279,427,797 1 。 2011 1 7

。

。 、 、 、 、 、 。

/ 、 、 。

2025 8 29 。

、

1、

。

2、

√ □

12 。

、

√ □

、 、 、 、

、 、 。

1、

、 、

、 。

2、

1 1 12 31 。

3、

√ □

12 。

4、

。 R1

。

5、

√ □

	0.3% 。
	0.3% 。
	0.3% 。
	0.3% 。
	0.3% 。
	0.3% 。
	0.3% 。
	0.3% 。
	0.3% 。
	0.3% 。
	0.3% 。
	0.3% 。
	0.3% 。
	0.3% 。
1	0.3% 。
1	0.3% 。
1	0.3% 。
1	0.3% 。
	3% 。
、	15% 。
、 、	0.3% 、 、 、 、 。
	。

6、

√ □

1.

。

。

2.

、

。

7、

√ □

1.

。

2.

。

33 ——

。

8、

√ □

1. 。

2.

(1)

(2)

(3)

(4)

(5) 。

9、

。

、 、 、 。

10、

√ □

1.

。

。

2.

“

”

。 。

11、

√ □

1.

(1) (2)
(3)
。
(1)
(2) (3)
(1) (2) (1) (4)
。

2. 、
(1)
。

。
14 —— 。
(2)
1)
。
、 、
。
2)
。 、
。
。
3)
。
。
。
4)
。
(3)
1)
。 。
。
、
。
。
2)
23 —— 。
3) 1) 2) 1)
①
② 14 ——
。
4)
。
、 。

(4)

1)

①

② 23 ——

。

2)

。

3.

。

(1)

(2)

。

(1)

(2)

。

(1)

(2)

。

4.

。

(1)

(2)

(3)

、 、 、

。

5.

、

、 、 、

、

。

。

、

。

。

。

、 14 ——

。

。

12

。

。

。

。

。

。

。

6.

。

(1)

(2)

。

。

12、

√ □

√ □

		。

□ √

□ √

13、

√ □

√ □

——		。
——		

		。

√ □

	%
1	2
1-2	5
2-3	15
3-4	50
4-5	70
5	100

√ □

。

14、

√ □

√ □

		。

□ √

□ √

15、

√ □

√ □

——		12 。
——		12 。

√ □

	%
1	2
1-2	5
2-3	15
3-4	50
4-5	70
5	100

√ □

。

16、

√ □

、 、 、

√ □

1.

、 、

。

2.

。

3.

。

4.

(1)

。

(2)

。

√ □

。

、

、

。

、

□ √

□ √

17、

□ √

18、

√ □

√ □

1.

(1)

(2)

。

“ ”

3

。

(1)

(2)

。

2.

(1)

。

。

。

。

。

(2)

。 。

。
。

。

(3)

1)
、
2) 。
。

√ □
1.
、

(1)
(2)

(3) 。
2.
。
。
。

。
(5) 。

19、
√ □
1. 、

。
。
2.
(1) 、 、

。
。
“
” 。 “ ” 。
“ ”

。

。

(2)

。

1)

。

2) “ 。 “ ”

。 “ ”

。

。

(3)

12 ——

7 —— 。

3.

。

4.

(1) “ ”

、 、 、 、

“ ”。 、

“ ”

1)

2)

3)

4) 。

(2) “ ”

1)

。

、 22 ——

。

2)

。

。

。 。

(3) “ ”

1)

。

。

2)

。

。

20、

(1).

1. 、

。

2.

。

21、

(1).

√ □

、 、

。 、 。

(2).

√ □

		5-40	3-5	2.38-19.40
		5-15	3-5	6.33-19.40
		4-10	3-5	9.50-24.25
		2-5	3-5	19.00-48.50

22、

√ □

1. 、 。

。

2. 。

。

23、

√ □

1.

。

2.

(1) 1) 2)

3) 。

(2)
3
。
(3)
。
3.

。

24、

√ □

1. 、
。 (1)
(2) (3) 。
2.

				%
		25	3,500 /	
–		15	3%	6.47

3. 、
、 。 2005
25 1980
1980 100% 1980 1980
3,500 / 25 。
– 3% 15 。

25、

□ √

26、

(1). 、 、

√ □

1. 、 。
2.
。

	30-50	
	5-10	

(2).

√ □

1.

(1)

、 、 、
、 、 。

。

、

。

(2)

。 1)

2) 、 、 、 、 、 。

(3)

、 。

、 、 、

。

(4)

、 、 、
、 。

(5)

、

、 、 、 、 、 、

、 、 、 、 。

2. 。

(1)

(2) (3)

(4) 、

(5)

。

27、

√ □

、 、 、 、

、

。

。 。

。

28、

√ □

1 1 。

。

。

29、

□ √

30、

(1).

√ □

。

(2).

√ □

。

(1)

。

(2)

1)

。

2)

。

3) 、

。

(3).

√ □

(1) (2)

。

(4).

√ □

、

。

31、

√ □

1. 、 、 、

。

2.

。

32、

√ □

1.

。

2. 、 、

(1)

。

(3)

。

。

。

。 (1)

(2)

(3)

(4)

(5) (6)

。

2.

(1) 。

。

(2)

。

(3)

。

。 30

。

(4)

。

3.

(1)

、

。 :

( )

(、 、)

。

(2)

。

(2).

□ √

35、

√ □

。

、

1. 、 、

、

2.

3. 。

。

。

。

36、

√ □

1. (1) (2)

。 。

。

2. 。

。

。

、 。 。

。

(´

´ 。

q

Ã+B √





√ □

12

。

。

。

。

(1)

1) 2)

3)

4) 、

。

。

。

。

(2)

。

。

。

。

、 、

、 、

。

√ □

。

(1)

。

。

(2)

。

。

。

39、

√ □

1. 、

(1) / / 。

(2) 1)

2)

3)

。

1)

2)

3)

。

。

。

(3)

1)

①

。

。

②

。

22 ——

Ⅲ

。

40、

(1).

□ √

(2).

□ √

(3). 2025

□ √

41、

□ √

、

1、

√ □

		0%、3%、5%、6%、7%、8%、9%、10%、13%、18%
		5%、7%
		3%
		2%
		0%、10%、15%、15.83%、16.50%、17%、19%、20%、21%、22%、24%、25%、25.8%、33%、34%、34.94%
	1. (1) SICOM( ) 1.5% (2) 22 (XOF) 2. FOB 2%	1.5%、2%、 22 (XOF)

√ □

	%
R1 International Japan Limited	34%
Hevea Cameroun S.A.	16.5%
Sud Cameroun Hevea S.A.	16.5%

Corrie MacColl Europe B.V.	25.80%
SINRIO (Malaysia) Sdn. Bhd.	24%
Hevea KB Sdn. Bhd.	24%
Euroma Rubber Industries Sendirian Berhad	24%
Corrie MacColl Malaysia Sdn. Bhd.	24%
JFL Holdings Sdn. Bhd.	24%
R1 International Malaysia Sdn. Bhd.	24%
HwahYangAgroIndustriesSdn.Bhd.	24%
PT Hevea MK	22%
PT Hevea GE	22%
PT Hok Tong	22%
PT Sunan Rubber	22%
PT Pulau Bintan Djaya	22%
PT Sumber Djantin	22%
PT Sumber Alam	22%
PT Bumi Jaya	22%
PT GMG Sentosa	22%
PT Rubber Hock Lie	22%
PT Remco Rubber Indonesia	22%
Centrotrade Minerals and Metals, Inc.	21%
Corrie MacColl Holdings,Inc.	21%
CMH MTL Holdings, Inc.	21%
Corrie MacColl North America, Inc.	21%
R1 International Americas ,Inc.	21%
G.P. Sentosa Enterprises Co., Ltd.	20%
Teck Bee Hang Co., Ltd.	20%
Techem Industries Co., Ltd.	20%
Teck-Fu Joint Venture Co., Ltd.	20%
Corrie MacColl (Thailand) Co.,Ltd.	20%
Corrie MacColl Hatyai Co.,Ltd.	20%
R1 International (Thailand) Ltd.	20%
R1 Siam Holding Co., Ltd.	20%
R1 International Company Limited Vietnam	20%
Corrie MacColl Limited	19%
Corrie MacColl Rubber Ltd.	19%
	17%
Halcyon Agri Corporation Limited	17%
R1 Delta CIS Pte.Ltd.	17%
R1 Rubber Ventures Pte.Ltd.	17%
Halcyon Rubber Company Pte.Ltd.	17%
Anson Company (Private) Limited	17%
Halcyon Agri Indonesia Pte.Ltd.	17%
Sinochem International Natural Rubber Investment (Overseas) Pte.Ltd.	17%
Natural Rubber Investment (Overseas) Pte. Ltd.	17%
SINRIO Malaysia Pte.Ltd.	17%
SINRIO Thailand Pte.Ltd.	17%
SDCI Singapore Pte.Ltd.	17%
Corrie MacColl Pte.Ltd.	17%
Corrie MacColl International Pte.Ltd.	17%

Corrie MacColl Plantations Pte.Ltd.	17%
JFL Agro Pte.Ltd.	17%
HAC Capital Pte.Ltd.	17%
Corrie MacColl Deutschl and GmbH	15.83%
	15%
	15%
	15%
	15%
	0%
Hevea Global Pte.Ltd.	10%
New Continent Enterprises (Private) Limited	17%
R1 International Pte.Ltd.	10%
	25%

2、

√ □

1. 、

2020 31 2020 1 1 2024 12 31

15% 。 、

(2025 3) 2020 31

3、

□ √

、

1、

√ □

	6,211,185.66	2,862,914.14
	3,324,148,179.78	2,400,348,910.11
	92,994,184.64	96,093,513.45
	3,852,568,051.65	3,188,330,558.18
	7,275,921,601.73	5,687,635,895.88
	816,703,329.33	1,006,277,225.27

1.

1

。

2 “ ” 、

“ ” 、	1,049,049,633.27

2.

888,110.47 49,133,907.26

3,541,950.88 。

2、

□ √

3、

√ □

	14,293,302.59	18,315,329.82
	54,698,920.97	20,184,034.77
	68,992,223.56	38,499,364.59

4、

(1).

√ □

	84,808,106.01	95,724,955.43

	84,808,106.01	95,724,955.43

(2).

□ √

(3).

□ √

(4).

√ □

		(%)		(%)			(%)		(%)	
	84,808,106.01	100.00			84,808,106.01	95,724,955.43	100.00			95,724,955.43
	84,808,106.01	100.00			84,808,106.01	95,724,955.43	100.00			95,724,955.43
	84,808,106.01	/		/	84,808,106.01	95,724,955.43	/		/	95,724,955.43

□ √

√ □

			%
	84,808,106.01		
	84,808,106.01		

□ √

□ √

□ √

(5).

□ √

□ √

(6).

□ √

□ √

□ √

□ √

5、

(1).

√ □

1 1	1,555,742,062.52	2,283,765,877.02
1 2	17,607,682.93	19,537,846.77
2 3	14,766,042.96	17,507,777.38
3		
3 4	3,510,510.95	2,632,571.61
4 5	2,251,042.07	7,335,410.33
5	103,867,269.96	104,931,805.09
	1,697,744,611.39	2,435,711,288.20

(2).

√ □

		(%)		(%)			(%)		(%)	
	122,345,693.78	7.21	122,345,693.78	100.00	0	123,891,993.05	5.09	123,891,993.05	100.00	0
	1,575,	92.79	38,240	2.43	1,537,	2,311,	94.91	52,057	2.25	2,259,

	398,917.61		,587.29		158,330.32	819,295.15		,418.41		761,876.74
	1,697,744,611.39	/	160,586,281.07	/	1,537,158,330.32	2,435,711,288.20	/	175,949,411.46	/	2,259,761,876.74

□ √

√ □

			%
1	1,555,554,203.02	31,111,084.07	2.00
1-2	10,581,530.34	529,076.51	5.00
2-3	1,303,882.03	195,582.32	15.00
3-4	2,716,995.40	1,358,497.70	50.00
4-5	653,200.36	457,240.26	70.00
5	4,589,106.44	4,589,106.43	100.00
	1,575,398,917.61	38,240,587.29	2.43

□ √

□ √

□ √

(3).

√ □

	123,891,993.05	784,071.75	60,767.71	1,914,491.00	-355,112.31	122,345,693.78
	52,057,418.41	-14,289,231.97			472,400.85	38,240,587.29
	175,949,411.46	-13,505,160.22	60,767.71	1,914,491.00	117,288.54	160,586,281.07

□ √

[ ] 117,288.54 。

(4).

□ √

□ √

□ √

(5).

√ □

				%	
1	77,409,612.00		77,409,612.00	4.56	1,548,192.24
2	74,552,532.75		74,552,532.75	4.39	1,491,050.66
3	52,478,308.90		52,478,308.90	3.09	1,049,566.18
4	50,198,700.57		50,198,700.57	2.96	1,003,974.01
5	45,502,704.34		45,502,704.34	2.68	910,054.09
	300,141,858.56		300,141,858.56	17.68	6,002,837.18

□ √

6、

(1).

□ √

(2).

□ √

(3).

□ √

□ √

□ √

□ √

□ √

□ √

(4).

□ √

□ √

(5).

□ √

□ √

□ √

□ √

7、

(1).

√ □

	149,696,153.30	109,707,087.16
	149,696,153.30	109,707,087.16

(2).

□ √

(3).

√ □

	459,538,357.44	

	459,538,357.44	

。

。

(4).

√ □

		(%)		(%)			(%)		(%)	
	149,696,153.30	100.00			149,696,153.30	109,707,087.16	100.00			109,707,087.16
	149,696,153.30	100.00			149,696,153.30	109,707,087.16	100.00			109,707,087.16
	149,696,153.30	/		/	149,696,153.30	109,707,087.16	/		/	109,707,087.16

□ √

□ √

√ □

			%
	149,696,153.30		
	149,696,153.30		

□ √

□ √

□ √

(5).

□ √

□ √

(6).

□ √

□ √

□ √

(7).

□ √

(8).

□ √

8、

(1).

□ □

		(%)		(%)
1	434,450,936.77	98.85	606,531,801.38	99.66
1 2	3,515,448.92	0.80	1,316,335.19	0.22
2 3	1,057,633.69	0.24	351,900.96	0.06
3	497,657.79	0.11	353,092.72	0.06
	439,521,677.17	100.00	608,553,130.25	100.00

1

(2).

√ □

		(%)
1	33,269,850.00	7.54
2	28,977,532.58	6.57
3	20,447,281.52	4.63

4	13,422,569.03	3.04
5	9,298,547.57	2.11
	105,415,780.70	23.89

□ √

9、

√ □

	632,588,273.97	689,279,196.46
	632,588,273.97	689,279,196.46

□ √

(1).

□ √

(2).

□ √

(3).

□ √

□ √

□ √

□ √

(4).

□ √

(5).

□ √

□ √

(6).

□ √

□ √

□ √

□ √

(1).

□ √

(2).

□ √

(3).

□ √

□ √

□ √

□ √

(4).

□ √

(5).

□ √

□ √

(6).

□ √

□ √

□ √

□ √

(1).

√ □

1 1	518,714,210.86	619,506,702.50
1 2	129,577,931.27	74,464,428.36
2 3	30,318,199.93	40,025,331.19
3		
3 4	21,825,077.28	29,976,533.54
4 5	7,777,078.06	9,420,089.35
5	416,630,720.96	408,228,455.35
	1,124,843,218.36	1,181,621,540.29

(2).

√ □

	652,769,970.79	672,205,901.00
、 、		190,108,725.32
、	323,519,584.48	196,495,733.46
		2,774,722.40
	50,611,020.25	38,825,771.31
	80,020,088.91	65,193,187.99
	17,922,553.93	16,017,498.81
	1,124,843,218.36	1,181,621,540.29

(3).

√ □

	12	( )	( )	
2025 1 1	11,211,749.69	2,967,336.88	478,163,257.26	492,342,343.83
2025 1 1				
--	-1,673,562.75	1,673,562.75		
--		-260,555.60	260,555.60	
--				
--				
	-21,234.15	-194,826.75	450,532.85	234,471.95
			52,696.00	52,696.00

			79,704.66	79,704.66
	-3,661.70	-1,610.40	-184,198.63	-189,470.73
2025 6 30	9,513,291.09	4,183,906.88	478,557,746.42	492,254,944.39

[ ] 189,470.73 189,470.73 。

□ √

□ √

(4).

√ □

	492,342,343.83	234,471.95	52,696.00	79,704.66	-189,470.73	492,254,944.39
	492,342,343.83	234,471.95	52,696.00	79,704.66	-189,470.73	492,254,944.39

□ √

(5).

□ √

□ √

□ √

(6).

√ □

		(%)			
1	80,020,088.91	7.11		1-5	737,335.80

2	80,000,000.00	7.11	、	1	1,600,000.00
3	67,341,238.73	5.99		1	1,346,824.77
4	61,912,422.18	5.50		5	61,912,422.18
5	45,540,000.00	4.05		5	45,540,000.00
	334,813,749.82	29.77	/	/	111,136,582.75

(7).

□ √

□ √

10、

(1).

□ □

		/			/	
	937,724,588.60	5,358,777.11	932,365,811.49	1,185,138,924.48	5,868,878.00	1,179,270,046.48
	423,456,100.50	1,875,465.18	421,580,635.32	242,267,816.88		242,267,816.88
	3,214,646,520.30	178,785,502.53	3,035,861,017.77	3,519,430,878.04	36,620,586.64	3,482,810,291.40
	34,438,779.10		34,438,779.10	325,417,358.13	5,260,090.21	320,157,267.92
				28,443.69		28,443.69
	4,610,265,988.50	186,019,744.82	4,424,246,243.68	5,272,283,421.22	47,749,554.85	5,224,533,866.37

(2).

□ √

(3).

√ □

	5,868,878.00	808,613.51		1,318,714.40		5,358,777.11
		1,875,465.18				1,875,465.18
	36,620,586.64	175,826,918.79		33,248,232.41	413,770.49	178,785,502.53
	5,260,090.21			5,260,090.21		

	47,749,554.85	178,510,997.48		39,827,037.02	413,770.49	186,019,744.82

[ ] 413,770.49 。

√ □

□ √

□ √

(4).

□ √

(5).

□ √

□ √

11、

√ □

	6,244,619.66		6,244,619.66			
	6,244,619.66		6,244,619.66			/

12、

√ □

[1]	29,724,957.88	26,167,959.69
Pioneer Balloon [2]		
	29,724,957.88	26,167,959.69

[1] Societe de Developpement du Caoutchouc Camerounais S.A. (SDCC) SOCIETE DE PLANTATIONS DE PALMIERS ET DHEVEAS SA(SPPH) 。 2010 2013 2025 2027 5%。SPPH Sud Cameroun Hevea S.A.(Sudcam)20% SPPH Sudcam 20% 。 Sudcam

[2]2020 Continental American Corporation dba Pioneer Balloon Company(Pioneer Balloon) Pioneer Ballon 300.00 3,000 A 。 5.5% 2023 11 Pioneer Ballon

□ √

□ √

13、

√ □

	385,216,745.42	376,423,545.33
	288,828,096.45	211,409,144.32
	83,706,875.42	46,636,708.23
	79,623,043.57	82,621,091.38
	571,078.68	2,571,766.90
	837,945,839.54	719,662,256.16

[ ]

。

14、

(1).

□ √

□ √

(2).

□ √

(3).

□ √

□ √

□ √

(4).

□ √

□ √

□ √

15、

(1).

□ √

□ √

(2).

□ √

(3).

□ √

(4).

□ √

□ √

□ √

□ √

16、

(1).

√ □

	12,657,147.08		12,657,147.08	11,384,936.38		11,384,936.38	
	12,657,147.08		12,657,147.08	11,384,936.38		11,384,936.38	/

[ ] ( )10 。

(2).

□ √

□ √

□ √

□ √

□ √

(3).

□ √

□ √

(4).

□ √

□ √

□ √

□ √

17、

(1).

√ □

、

	6,404,381.87		-84,370.18		6,320,011.69
	6,689,800.30	13,500,000.00	-513,677.69		19,676,122.61
	13,094,182.17	13,500,000.00	-598,02	,	

8980409

	22,207,736.90				-1,102,555.65						21,105,181.25	
PT Bintang Agung Persada	20,874,732.61				1,158,950.07	-71,012.85				-90,364.35	21,872,305.48	
	17,561,128.85				-382,498.98						17,178,629.87	
	23,200,491.58				-196,680.14						23,003,811.44	
	9,835,096.32				572,630.83						10,407,727.15	
	2,984,884.50			2,984,884.50								
	3,937,633.57				5,223.82						3,942,857.39	
		6,902,075.21										6,902,075.21

	158,642.51			-89.59	158,552.92	
	11,409,477.46			-287,222.25	11,122,255.21	
		3,069,230.76				3,069,230.76
	1,984,589.48	12,902,127.08		-1,294,154.95	690,434.53	12,902,127.08
	55,279,166.70			361,239.41	55,640,406.11	
	17,627,131.86			-558,675.79	17,068,456.07	
Feltex Co.,Ltd.	9,996,644.94			1,645,612.10	-23,630.90	11,618,626.14	
Agridence Pte.Ltd.	6,446,799.65	22,838,933.75		-3,532,879.45	-18,254.19	2,895,666.01	22,957,270.19

	557,389,941.58	45,712,366.80		2,984,884.50	-2,110,172.45	147,471.15				-132,249.44	552,310,106.34	45,830,703.24
	570,484,123.75	45,712,366.80	13,500,000.00	2,984,884.50	-2,708,220.32	147,471.15				-132,249.44	578,306,240.64	45,830,703.24

[ ] -132,249.44 PT BintangAgungPersada、Agridence Pte.Ltd.、Feltex Co.,Ltd -90,364.35 、-23,630.90 、-18,254.19 。

(2).

□ √

18、

(1).

√ □

	000.00						00.00			334.75	
	1,500,000.00						1,500,000.00				
	100,888.00						100,888.00				
										8,476,012.13	
YT rubber	1,045,961.72					51,477.80	1,097,439.52			162,888.12	
AJF STAR CAPITAL FUND	100,634.88					-17,438.00	83,196.88			168,748.61	
	60,088,135.11					34,039.80	60,122,174.91			20,892,983.61	/

[ ]

19、

□ √

20、

(1).

	、			
、				
1.	105,507,403.92	218,320,470.06		323,827,873.98
2.	974,182.61	3,414,037.94		4,388,220.55
1				
2				
3				
4	974,182.61	3,414,037.94		4,388,220.55
3.				
1				
2				
4.	106,481,586.53	221,734,508.00		328,216,094.53
、				
1.	41,768,093.94	483,708.88		42,251,802.82
2.	3,477,987.62	12,002.22		3,489,989.84
1	3,250,088.20	12,002.22		3,262,090.42
2	227,899.42			227,899.42
3.				
1				
2				
4.	45,246,081.56	495,711.10		45,741,792.66
、				
1.				
2.				
1				
3、				
1				
2				
4.				
、				
1.	61,235,504.97	221,238,796.90		282,474,301.87
2.	63,739,309.98	217,836,761.18		281,576,071.16

(2).

□ √

(3).

□ √

□ √

21、

√ □

	3,830,537,089.54	3,700,477,562.29
	3,830,537,089.54	3,700,477,562.29

(1).

√ □

、					
1.	5,133,610,660.09	1,599,677,443.15	157,054,331.46	476,123,725.12	7,366,466,159.82
2.	331,117,575.05	61,160,853.45	6,476,332.21	21,601,645.51	420,356,406.22
1	1,906,019.90	164,051.63	2,800,321.49	9,171,836.88	14,042,229.90
2	277,897,359.33	15,479,176.16		2,507,699.37	295,884,234.86
3	51,314,195.82	45,517,625.66	3,676,010.72	9,922,109.26	110,429,941.46
3.	5,748,160.04	6,002,320.96	2,642,987.36	1,831,755.75	16,225,224.11
1	5,748,160.04	6,002,320.96	2,642,987.36	1,831,755.75	16,225,224.11
4.	5,458,980,075.10	1,654,835,975.64	160,887,676.31	495,893,614.88	7,770,597,341.93
、					
1.	2,101,696,200.43	969,054,238.24	103,189,576.88	343,695,911.57	3,517,635,927.12
2.	187,762,481.53	77,673,651.76	6,781,133.45	19,078,113.54	291,295,380.28
1	155,364,980.31	45,335,797.66	5,382,178.72	15,608,476.91	221,691,433.60
2	32,397,501.22	32,337,854.10	1,398,954.73	3,469,636.63	69,603,946.68
3.	4,235,956.41	5,621,248.16	2,080,798.10	1,671,095.91	13,609,098.58

1	4,235,956.41	5,621,248.16	2,080,798.10	1,671,095.91	13,609,098.58
4.	2,285,222,725.55	1,041,106,641.84	107,889,912.23	361,102,929.20	3,795,322,208.82
、					
1.	45,086,466.40	101,696,654.14	278,540.87	1,291,009.00	148,352,670.41
2.	-1,326,559.28	-5,367,961.98	-43,464.43	3,123,358.85	-3,614,626.84
1	-1,326,559.28	-5,367,961.98	-43,464.43	3,123,358.85	-3,614,626.84
3.					
1					
4.	43,759,907.12	96,328,692.16	235,076.44	4,414,367.85	144,738,043.57
、					
1.	3,129,997,442.43	517,400,641.64	52,762,687.64	130,376,317.83	3,830,537,089.54
2.	2,986,827,993.26	528,926,550.77	53,586,213.71	131,136,804.55	3,700,477,562.29

(2).

√ □

	178,196,488.15	92,491,001.53	24,158,457.51	61,547,029.11	
	138,853,965.33	62,502,613.97	61,612,914.84	14,738,436.52	
	3,995,254.04	3,106,774.00	23,967.53	864,512.51	
	18,446,024.83	14,651,837.06	1,628,181.07	2,166,006.70	
	339,491,732.35	172,752,226.56	87,423,520.95	79,315,984.84	

(3).

√ □

	133,854,950.66
	196.02
	133,855,146.68

(4).

√ □

	1,079,409,468.54	
	7,971,399.99	
	9,081,833.95	

	18,651,711.78	
	1,115,114,414.26	

(5).

□ √

□ √

□ √

22、

√ □

	397,531,546.29	549,905,062.56
	397,531,546.29	549,905,062.56

(1).

√ □

	68,767,986.08	2,000,000.00	66,767,986.08	68,767,986.08	2,000,000.00	66,767,986.08
	54,508,365.24		54,508,365.24	54,508,365.24		54,508,365.24
	163,439,497.36		163,439,497.36	329,445,172.84		329,445,172.84
	10,965,839.09		10,965,839.09	11,592,976.51		11,592,976.51
	665,426.11		665,426.11	497,606.86		497,606.86
	8,014,794.65		8,014,794.65	8,014,794.65		8,014,794.65
	22,526,593.73		22,526,593.73	22,082,121.30		22,082,121.30
	1,338,516.55		1,338,516.55	1,338,516.55		1,338,516.55
	5,232,967.01		5,232,967.01	5,210,176.49		5,210,176.49
	475,063.30		475,063.30	475,063.30		475,063.30

	4,570,271.53		4,570,271.53	4,542,363.98		4,542,363.98
	62,013,420.52	2,987,194.88	59,026,225.64	48,417,113.64	2,987,194.88	45,429,918.76
	402,518,741.17	4,987,194.88	397,531,546.29	554,892,257.44	4,987,194.88	549,905,062.56

(2).

√ □

							(%)				(%)	
	699,040,000.00	329,445,172.84	98,134,750.37	264,140,425.85		163,439,497.36	75.75	75.75				
	699,040,000.00	329,445,172.84	98,134,750.37	264,140,425.85		163,439,497.36	/	/			/	/

(3).

√ □

	2,000,000.00			2,000,000.00	
	2,987,194.88			2,987,194.88	
	4,987,194.88			4,987,194.88	/

(4).

□ √

□ √

□ √

23、

(1).

√ □

	–	–	–	–	
、					
1.	3,946,576,984.13	618,128,705.60	6,594,510,077.96	360,580,941.53	11,519,796,709.22
2.	242,206,560.09	11,455,237.15	209,740,751.00	47,845,770.22	511,248,318.46
(1)	122,394,918.65	10,954,914.64	47,020,015.68	44,560,172.38	224,930,021.35
(2)	119,811,641.44	500,322.51	162,720,735.32	3,285,597.84	286,318,297.11
3.	49,443,419.34	47,126,188.05	36,744,267.98	774.03	133,314,649.40
(1)	2,423,403.66	2,566,015.67	36,744,267.98	774.03	41,734,461.34
(2)	47,020,015.68	44,560,172.38			91,580,188.06
4.	4,139,340,124.88	582,457,754.70	6,767,506,560.98	408,425,937.72	11,897,730,378.28
、					
1.			1,564,962,034.99	75,696,738.73	1,640,658,773.72
2.			91,810,856.32	11,434,198.77	103,245,055.09
(1)			69,062,914.50	10,105,704.19	79,168,618.69
(2)			22,747,941.82	1,328,494.58	24,076,436.40
3.			18,220,638.62	736.91	18,221,375.53
(1)			18,220,638.62	736.91	18,221,375.53
4.			1,638,552,252.69	87,130,200.59	1,725,682,453.28
、					
1.	120,886,072.45	918,481.00			121,804,553.45
2.	-501,141.42				-501,141.42
(1)					
(2)	-501,141.42				-501,141.42
3.					
(1)					
(2)					
4.	120,384,93	918,481.00			121,303,41

	1.03				2.03
、					
1.	4,018,955,193.85	581,539,273.70	5,128,954,308.29	321,295,737.13	10,050,744,512.97
2.	3,825,690,911.68	617,210,224.60	5,029,548,042.97	284,884,202.80	9,757,333,382.05

(2).

□ √

(3).

□ √

□ √ ∂

24、

(1).

□ √

(2).

□ √

25、

(1).

√ □

、

1.	255,881,112.31	2,922,985,914.84	3,178,867,027.15
2.	6,922,188.55	2,403,941.54	9,326,130.09
(1)	7,678,469.56		

(2)			
4.	176,291,058.63	1,605,840,750.43	1,782,131,809.06
、			
1.			
2.			
(1)			
3.			
(1)			
4.			
、			
1.	82,864,038.65	1,319,405,780.95	1,402,269,819.60
2.	88,172,842.47	1,365,458,253.82	1,453,631,096.29

(2).

□ √

26、

(1).

√ □

、			
1.	2,051,918,666.71	279,386,618.44	2,331,305,285.15
2.	18,481,936.34	6,411,014.27	24,892,950.61
(1)	859,032.00	3,950,163.04	4,809,195.04
(2)	17,622,904.34	2,460,851.23	20,083,755.57
3.		171,099.86	171,099.86
(1)		171,099.86	171,099.86
4.	2,070,400,603.05	285,626,532.85	2,356,027,135.90
、			
1.	277,354,903.94	139,898,871.33	417,253,775.27
2.	16,791,374.02	10,501,651.80	27,293,025.82
(1)	15,860,232.14	9,634,798.96	25,495,031.10
(2)	931,141.88	866,852.84	1,797,994.72
3.		112,970.01	112,970.01
(1)		112,970.01	112,970.01
4.	294,146,277.96	150,287,553.12	444,433,831.08
、			
1.		4,750,000.00	4,750,000.00
2.			
1			
3.			
(1)			
4.		4,750,000.00	4,750,000.00

、			
1.	1,776,254,325.09	130,588,979.73	1,906,843,304.82
2.	1,774,563,762.77	134,737,747.11	1,909,301,509.88

(2).

□ √

(3).

□ √

(4).

□ √

□ √

27、

(1).

√ □

Halcyon Agri Corporation Limited	1,724,358,505.47				7,147,717.31	1,717,210,788.16
R1 International Pte.Ltd.	108,020,311.92					108,020,311.92
	96,451,864.15					96,451,864.15
	11,475,766.99					11,475,766.99
( )	10,046,760.21					10,046,760.21
	9,017,998.49					9,017,998.49
Hwah Yang Agro Industries Sdn.Bhd.	3,536,836.57				-206,206.60	3,743,043.17
( )	2,150,150.00					2,150,150.00
	1.61					1.61
	1,965,058,195.41				6,941,510.71	1,958,116,684.70

(2).

√ □

	1.61					1.61
( )	2,150,150.00					2,150,150.00
	9,017,998.49					9,017,998.49
( )	10,046,760.21					10,046,760.21
	11,475,766.99					11,475,766.99
	96,451,864.15					96,451,864.15
	129,142,541.45					129,142,541.45

(3).

√ □

	、		
( )	、 、		
Hwah Yang Agro Industries Sdn.Bhd.	、 、 、		
	、 、 、 、		
( )	、 、		
	、 、 、		
	、 、 、 、		
R1 International Pte.Ltd.	、 、 、		
Halcyon Agri Corporation Limited	、 、 、		

□ √

□ √

(4).

□ √

□ √

□ √

□ √

(5).

□ √

□ √

28、

√ □

	73,671,367.85		5,841,348.42		67,830,019.43
	32,381,180.30	2,809,692.96	2,635,517.64	72,874.11	32,482,481.51
	2,094,745.90	398,665.73	376,005.64		2,117,405.99
	108,147,294.05	3,208,358.69	8,852,871.70	72,874.11	102,429,906.93

29、 /

(1).

√ □

	866,377,336.40	175,018,285.08	839,936,865.96	171,192,917.56
	627,740,063.99	101,718,631.84	627,055,011.71	101,500,279.68
	334,065,745.41	69,613,372.88	194,643,970.84	43,000,507.54
	60,291,698.32	13,042,225.42	60,733,359.02	13,137,868.67
	13,553,300.00	3,388,325.00	9,399,050.00	2,349,762.50
	1,403,518,174.52	214,125,712.60	1,455,186,282.45	221,944,382.16

	31, 399, 778. 10	5, 859, 466. 6		, 131, 738. 92	5, 62 012. 87
	, 336, 946, 096. 74	582, 766, 019. 45	3, 2	, 086, 278. 9	558, 752 30. 98

(2).

√ □

1, 621, 426, 935. 41	284, 559, 484. 02	1, 661, 195, 085. 97	291, 340, 607. 89
564, 919, 346. 47	96, 036, 288. 93	542, 754, 715. 05	

2025		239,752,705.73	
2026	207,991,381.82	208,962,243.72	
2027	329,152,790.42	329,421,396.38	
2028	393,570,311.55	413,370,695.04	
2029	260,876,354.37	269,393,605.21	
2030	139,048,509.29	5,664,676.16	
2031	5,624,705.59	5,624,705.59	
2032	2,807,906.10	2,807,906.10	
2033		1,562,817.06	
2034		1,094,955.42	
	1,339,071,959.14	1,477,655,706.41	/

□ √

30、

√ □

	58,757,173.60		58,757,173.60	96,304,396.41		96,304,396.41
	91,524.19		91,524.19	208,441.81		208,441.81
	58,848,697.79		58,848,697.79	96,512,838.22		96,512,838.22

31、

√ □

	53,563,968.61	53,563,968.61		、	17,321,490.86	17,321,490.86		、
	247,693,847.38	242,739,970.43			354,158,561.59	347,075,390.36		、
	617,544,793.48	617,544,793.48	、	、	763,991,662.34	763,991,662.34	、	、
	1,050,839,377.71	552,614,399.55	、	、	1,190,711,591.78	688,534,859.61	、	、

	61,160,483.09	44,144,044.82	、	、	61,160,483.09	44,756,782.50	、	、
	72,745,953.37	72,745,953.37			211,409,144.32	211,409,144.32		
45%	19,672,665.73	19,672,665.73			28,569,005.07	28,569,005.07		
	2,123,221,089.37	1,603,025,795.99	/	/	2,627,321,939.05	2,101,658,335.06	/	/

32、

(1).

√ □

	4,023,486,807.49	2,522,874,359.17
	3,155,669,830.13	4,415,269,437.53
	995,785,439.77	1,334,979,397.22
	8,174,942,077.39	8,273,123,193.92

(2).

□ √

□ √

33、

□ √

□ √

34、

√ □

	42,835,184.24	15,818,483.24

	24,798,128.00	25,201,443.41
	67,633,312.24	41,019,926.65

35、

□ √

36、

(1).

√ □

	676,850,915.89	1,269,915,354.96
	182,337,648.50	166,496,500.80
	859,188,564.39	1,436,411,855.76

(2). 1

□ √

□ √

37、

(1).

√ □

	114,323,975.78	100,702,934.06
	114,323,975.78	100,702,934.06

2025

	59, 586. 95	4, 170, 167. 17	4, 169, 227. 42	60, 526. 70
	8, 417, 3	122, 5	, 670, 789. 69	4, 343, 055. 16

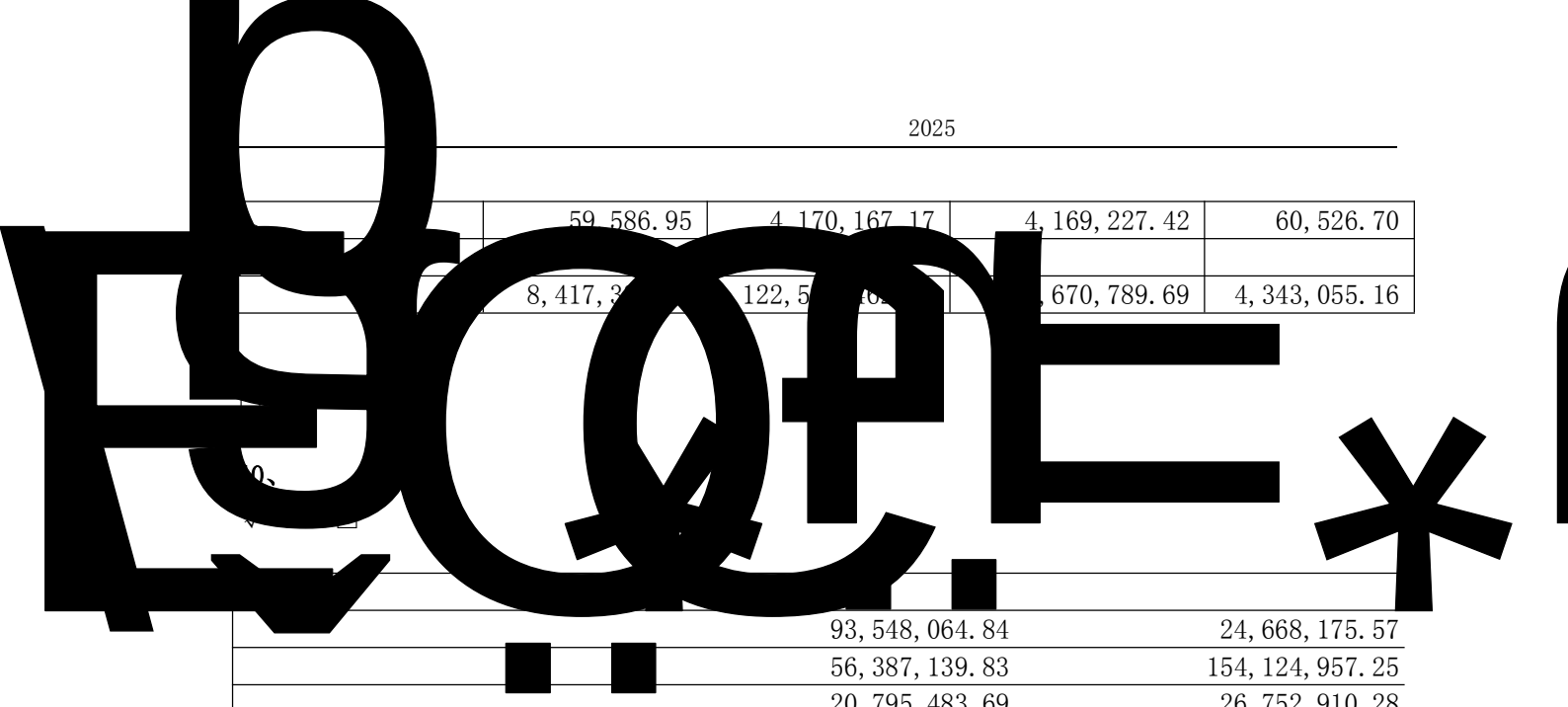

93, 548, 064. 84	24, 668, 175. 57
56, 387, 139. 83	154, 124, 957. 25
20, 795, 483. 69	26, 752, 910. 28
1, 768, 174. 20	12, 965, 983. 05
1, 448, 657. 88	3, 255, 215. 61
2, 434, 139. 12	2, 791, 664. 99
8, 528, 340. 94	1, 109, 435. 48
974, 844. 28	241, 714. 36
741, 020. 14	193, 558. 98
10, 816, 225. 40	9, 434, 587. 34
197, 442, 090. 32	235, 538, 202. 91

(4).

√ □

	1,208,053,848.77	1,301,389,327.14
	174,818,370.59	178,990,489.11
	7,042,077.98	19,039,472.84
	254,270,926.68	246,654,221.01
	47,116,372.05	57,439,392.55
	1,691,301,596.07	1,803,512,902.65

1

□ √

□ √

42、

□ √

43、 1

√ □

1	2,768,425,821.83	2,007,555,461.30
1		
1		
1	126,317,377.68	136,850,532.60
	14,603,544.00	17,252,160.00
	2,909,346,743.51	2,161,658,153.90

44、

√ □

	120,114,632.61	132,427,354.23
	14,813,754.18	12,548,739.06
	134,928,386.79	144,976,093.29

□ √

□ √

45、

(1).

√ □

	4,193,179,158.13	4,138,185,000.00
	1,288,997,900.04	1,518,833,087.21
	8,200,000.00	10,000,000.00
	17,726,604.95	3,095,977.81
	5,508,103,663.12	5,670,114,065.02

□ √

46、

(1).

□ √

(2). 、

□ √

(3).

□ √

□ √

(4).

、

□ √

、

□ √

□ √

□ √

47、

√ □

	1,640,144,537.71	1,687,126,600.97
	1,640,144,537.71	1,687,126,600.97

48、

□ √

□ √

□ √

49、

√ □

(1).

√ □

□ √

√ □

52、

√ □

		6,483,936.80
	40,740,752.44	33,408,572.92
	40,740,752.44	39,892,509.72

53、

√ □

		+、					
	4,279,427,797						4,279,427,797

54、

(1). 、

□ √

(2). 、

□ √

、

□ √

□ √

55、

√ □

	5,059,579,064.93		465,112.49	5,059,113,952.44
	73,262,179.76			73,262,179.76
	5,132,841,244.69		465,112.49	5,132,376,132.20

、

465,112.49

465,112.49 。

56、

□ √

57、

√ □

、	-18,110,762.35	-14,367.80				-9,784.47	-4,583.33	-18,120,546.82
	-570,749.16	-14,367.80				-9,784.47	-4,583.33	-580,533.63
	-17,540,013.19							-17,540,013.19
、	39,185,099.79	291,207,069.99				121,613,199.85	169,593,870.14	160,798,299.64
	16,294,620.24	218,484.00				218,484.00		16,513,104.24
	11,088,	290,988				121,394	169,593	132,483

	879.07	,585.99				,715.85	,870.14	,594.92
	11,801,600.48							11,801,600.48
	21,074,337.44	291,192,702.19				121,603,415.38	169,589,286.81	142,677,752.82

58、

□ √

59、

√ □

	580,731,802.19			580,731,802.19
	580,731,802.19			580,731,802.19

、

60、

√ □

	-167,727,077.72	-149,909,092.40
+		
	-167,727,077.72	-149,909,092.40
	-176,047,234.24	103,389,020.00
		31,766,965.86
	46,645,762.99	89,440,039.46
	-390,420,074.95	-167,727,077.72

1、 0 。
2、 0 。
3、 0 。
4、 0 。
5、 0 。

61、

(1).

√ □

	22,635,213,371.82	21,988,339,376.81	18,942,868,710.27	18,406,918,812.62
	220,396,536.90	100,721,763.20	265,812,046.26	219,870,328.49
	22,855,609,908.72	22,089,061,140.01	19,208,680,756.53	18,626,789,141.11

(2). 、

√ □

	22,550,566,813.37	21,902,108,688.69
	84,646,558.45	86,230,688.13
	81,811,027.61	89,153,388.55
	12,913,302,995.53	12,798,193,414.05
	9,803,721,403.90	9,279,299,351.32
	22,717,024,399.43	22,077,492,765.37
	22,717,024,399.43	22,077,492,765.37

√ □

509,183,914.65 。

(3).

□ √

(4).

□ √

(5).

□ √

62、

√ □

	28,684,988.13	25,811,079.98
	9,564,205.99	7,742,010.72
	4,528,769.71	5,970,831.19
	4,035,396.10	4,333,914.01
	2,614,304.28	972,435.18
	2,030,550.11	895,900.22
	696,205.55	224,005.53
	52,154,419.87	45,950,176.83

63、

√ □

	33,286,149.70	33,670,371.07
	7,715,663.11	8,015,220.46
	26,408,837.72	26,454,998.18
	4,674,680.93	7,030,452.08
	51,283,870.96	49,435,522.95
	350,688.69	174,726.95
	1,439,722.98	1,297,660.42
	19,814,866.74	45,468,607.19
	144,974,480.83	171,547,559.30

64、

√ □

	287,952,444.89	272,856,633.74
	165,432,285.20	150,599,848.77
	67,863,361.84	61,627,873.97
	32,703,798.61	35,122,189.45
	9,237,612.37	10,438,366.59
	7,920,421.30	10,166,929.80
	4,777,564.45	5,610,694.63
	7,455,255.18	2,603,861.63
	3,504,143.34	4,556,529.16
	5,254,639.83	6,089,900.25
	32,783,111.00	44,815,580.78
	624,884,638.01	604,488,408.77

65、

√ □

3,340,936.15	4,449,579.44
3,832,315.19	6,800,588.48
1,728,772.63	1,682,456.82

	31,174,099.43	-64,876,538.50
	-25,853,650.97	
	2,612,143.63	-42,650,416.44

69、

□ √

70、

√ □

	-7,675,021.34	34,878,321.78
	-7,675,021.34	34,878,321.78
	10,565,496.00	14,481,634.09
	10,565,496.00	14,481,634.09
	2,890,474.66	49,359,955.87

71、

√ □

	13,384,151.98	20,950,440.65
	13,384,151.98	20,950,440.65

72、

√ □

、		
、	-178,510,997.48	-24,062,526.24
、		
、		
、		
、		

、		
、		
、		
、		
、		
、	-3,374,404.16	
、		
	-181,885,401.64	-24,062,526.24

73、

√ □

	-37,732.45	1,198,813.34
	-37,732.45	1,198,813.34

□ √

74、

√ □

	14,816,851.82	1,386,422.62	14,816,851.82
	336,238.49	56,645.08	336,238.49
	901,418.27	1,080,250.91	901,418.27
		99,639.24	
	8,556,510.26	11,733,635.15	8,556,510.26
	24,611,018.84	14,356,593.00	24,611,018.84

□ √

75、

√ □

	530,853.35	3,245,253.76	530,853.35
	1,301,388.49	6,950,842.46	1,301,388.49
	121,797.38	674,981.08	121,797.38
		85,066.33	
	3,910,583.81	1,499,384.57	3,910,583.81
	5,864,623.03	12,455,528.20	5,864,623.03

76、

(1).

√ □

	52,845,986.63	58,735,495.26
	-37,485,203.29	-25,540,121.14
	15,360,783.34	33,195,374.12

(2).

√ □

	-242,593,580.87
	-36,389,037.13
	-36,137,857.36
	-6,278,308.70
	-362,969.20
、	52,965,830.79
	-1,343,931.69
	43,992,378.62
	-1,085,321.99
/	
	15,360,783.34

□ √

77、

√ □

78、

(1).

√ □

	564,596,114.19	104,056,002.46
	54,795,342.47	27,705,811.71
	146,433,627.00	
、	149,808,262.55	35,698,781.49
	169,552,735.05	740,096,614.16
	1,085,186,081.26	907,557,209.82

√ □

	15,449,398.88	23,121,867.26
	224,546,787.50	77,350,125.00
、	108,030,649.89	24,102,096.29
	111,544,373.75	194,276,941.08
	459,571,210.02	318,851,029.63

(2).

□ √

□ √

√ □

	1,059,747,529.85	408,442,353.39
		80,000,000.00
	1,059,747,529.85	488,442,353.39

√ □

	1,218,155,480.70	477,617,065.13
	1,218,155,480.70	477,617,065.13

(3).

√ □

	10,050,000.00	
		2,261,414,200.00

	10,050,000.00	2,261,414,200.00

√ □

	211,359,243.68	19,958,126.81
		1,503,000,000.00
	211,359,243.68	1,522,958,126.81

□ √

(4).

□ √

(5). 、

□ √

79、

(1).

√ □

1		
	-257,954,364.21	-402,682,939.37
	181,885,401.64	24,062,526.24
	-13,384,151.98	-20,950,440.65
、 、	366,639,097.55	362,738,992.34
	25,495,031.10	24,310,453.53
	8,852,871.70	6,297,394.20
、	37,732.45	-1,198,813.34
	194,614.86	3,188,608.68
	-2,890,474.66	-49,359,955.87
	337,801,280.87	364,190,742.55
	-2,612,143.63	42,650,416.44
	-27,613,928.06	3,798,440.56
	-9,871,275.22	-38,563,603.28
	621,776,625.21	-930,261,016.77
	922,304,151.85	587,799,285.62
	-173,312,117.11	256,769,710.85

	1,977,348,352.36	232,789,801.73
2		
3		
	7,222,357,633.12	4,273,823,541.26
	5,670,314,405.02	3,486,660,640.67
	1,552,043,228.10	787,162,900.59

(2).

□ √

(3).

□ √

(4).

√ □

、	7,222,357,633.12	5,670,314,405.02
	6,211,185.66	2,862,914.14
	7,175,828,120.96	5,586,760,739.06
	40,318,326.50	80,690,751.82
、		
、	7,222,357,633.12	5,670,314,405.02

(5).

√ □

	820,566,914.62	,
	228,482,718.65	
	1,049,049,633.27	/

(6).

□ √

□ √

80、

“ ”

□ √

81、

(1).

√ □

-	-	1,405,236,562.50
190,323,787.60	7.1586	1,362,451,865.89
2,389,326.34	8.4024	20,076,075.68
1,221,326.40	5.6179	6,861,289.59
26,071,069.31	0.2197	5,727,813.93
408,185.97	9.8300	4,012,468.09
1,527,447.44	1.6950	2,589,023.40
29,795,328.24	0.0496	1,477,848.28
2,834,225,156.55	0.0003	850,267.55
9,152,980.16	0.0840	768,850.33
3,443,300.60	0.0913	314,373.35
82,519.84	0.9120	75,258.09
100,414,479.45	0.0003	30,124.34
101,083.99	0.0129	1,303.98
-	-	84,808,106.01
11,847,024.00	7.1586	84,808,106.01
-	-	576,181,461.62
69,025,228.83	7.1586	494,124,003.09
4,850,092.61	8.4024	40,752,418.14
2,484,979.30	9.8300	24,427,346.54

	-	-	3,757,77[illegible]543.09
	343,994,877.18	7.1586	2,462,521,727.80
	10,192,837,710.02	0.0496	505,564,750.42
	25,002,783.74	0.0840	2,100,2[illegible].83
	10,222,923.07	1.6950	17,32[illegible]4.61
	1,174,489,751,869.38	0.0004	469,795,900.75
	23,291,788,812.26	0.0129	300,464,075.68
	-	-	178,647,434.65
	21,930,754.01	7.1586	156,993,495.64
	2,214,105.40	8.4024	18,603,799.25
	21,417,401.75	0.0840	1,799,061.75
	15,702,855.59	0.0496	778,861.64
	263,679.11	1.6950	446,936.10
	4,464.51	5.6179	25,081.16
	497,762.69	0.0004	199.11
(¢’ ш п	-	-	17,246,277.48
	2,141,539.57	7.1586	15,330,425.16
	628,913.04	1.6950	1,066,007.60
	41,438.23	9.8300	407,337.78
	2,796,582.36	0.0840	234,912.92
	315,520.01	0.2197	69,319.75
	1,362,703.32	0.0496	67,590.08
	128,603,598.22	0.0003	38,581.08
	5,336.69	5.6179	29,981.00
	5,305,282.09	0.0004	2,122.11
	-	-	1,096,039,409.53
	32,155,109,620.75	0.0129	414,800,914.11
	93,399,084.98	7.1586	668,606,689.72
	31,579,514,256.15	0.0004	12,631,805.70

(2).

2). m

	7,890,162.21	3,520,569.75

□ √

219,959,520.49( )

	37,386,870.07	42,205,253.69
	219,959,520.49	19,958,100.00

(2).

√ □

		:
	148,415,445.87	
	148,415,445.87	

□ √

□ √

□ √

(3).

□ √

83、

□ √

84、

□ √

、

1、

√ □

	3,340,936.15	4,449,579.44
	3,832,315.19	6,800,588.48
	1,728,772.63	1,682,456.82
	133,552.92	208,579.00

	1,140,982.44	1,113,125.11
	10,176,559.33	14,254,328.85
	10,176,559.33	14,254,328.85

2、

□ √

□ √

□ √

3、

□ √

、

1、

□ √

2、

□ √

3、

□ √

4、

□ √

□ √

□ √

□ √

5、

、

□ √

6、

□ √

、

1、

(1).

□ √

1. 、 127

。

2.

						%		
	20,000.00					100.00		
	64,000.00					100.00		
	38,270.00					100.00		
	5,000.00					80.00		
		20,000.00				100.00		
Halcyon Agri Corporation Limited			95,265.50		、		[ ]	

[ ] Halcyon Agri Corporation Limited 68.10%

(2).

√ □

	%			
Halcyon Agri Corporation Limited	31.90	-72,794,888.73	-26,914,260.00	1,335,941,462.38

□ √

□ √

(3).

√ □

Halcyon Agri Corporation Limited	591,333.81	841,663.95	1,432,997.76	915,972.93	176,332.75	1,092,305.68	627,962.42	815,073.45	1,443,035.87	974,885.50	134,825.65	1,109,711.15

Halcyon Agri Corporation Limited	1,261,540.15	-19,555.75	11,673.86	79,425.39	1,083,497.75	-26,590.69	-40,935.98	-34,857.67

(4).

□ √

(5).

□ √

□ √

2、

√ □

(1).

√ □

	2025/4/21	65.00%	100.00%

[ ] 2025 4 21 35.00%
100.00%

(2).

√ □

/	
--	
--	
/	
/	-465,112.49
	-465,112.49
	-465,112.49

□ √

3、

√ □

(1).

√ □

				(%)		
				20.00		

20% 20%

(2).

□ √

(3).

√ □

	/	/
	4,871,957,713.41	5,699,414,873.17
	7,758,405,553.25	7,354,942,448.86
	12,630,363,266.66	13,054,357,322.03
	11,065,233,539.51	11,548,284,103.37
	7,025,260.00	7,025,260.00
	11,072,258,799.51	11,555,309,363.37
	1,558,104,467.15	1,499,047,958.66
	311,620,893.43	299,809,591.73
--		
--		
--		
	311,620,893.43	299,809,591.73
	179,266,212.46	185,105,748.56
	57,964,088.49	107,246,452.70
	1,092,420.00	24,386,500.00
	59,056,508.49	131,632,952.70
		17,677,986.70

(4).

√ □

	/	/
	25,996,134.30	13,969,143.84
--	-598,047.87	-150,703.49
--		
--		
	-598,047.87	-150,703.49
	225,037,588.08	300,981,260.64
--	13,380,084.81	-1,006,267.99
--	218,484.00	
--	13,598,568.81	-1,006,267.99

(5).

□ √

(6).

√ □

	-1,913,591.61		-1,913,591.61

(7).

□ √

(8).

□ √

4、

□ √

5、

□ √

6、

□ √

、

1、

□ √

□ √

2、

√ □

							/
	1,680,851,197.87	479,033,756.89		59,353,638.14	1,728,478.22	2,092,703,672.02	
	1,680,851,197.87	479,033,756.89		59,353,638.14	1,728,478.22	2,092,703,672.02	/

3、

√ □

74,854,747.52 36,311,918.03

99,639.24

6,099,166.38

。

、

1)

2) 、 、 、

。

(2)

1)

2)

3)

4)

。

2.

、 。

、 、

、 。

3. ( )3、 ( )4、 ( )5、 ( )6、 ( )7 。

4.

。

。

(1)

。

(2)

。

。

。

。 2025 6 30 17.81% 2024 12 31 23.88% 。

。

。

( )

。

。

、 、

。

			1	1-3	3
	8,174,942,077.39	8,313,093,966.95	8,313,093,966.95		
	67,633,312.24	67,633,312.24	67,633,312.24		

			1	1-3	3
	859,188,564.39	859,188,564.39	859,188,564.39		
	1,691,301,596.07	1,691,301,596.07	1,691,301,596.07		
	2,909,346,743.51	3,163,978,617.97	3,163,978,617.97		
	120,114,632.61	120,114,632.61	120,114,632.61		
	5,508,103,663.12	5,759,854,165.92		4,924,216,112.27	835,638,053.65
	1,640,144,537.71	2,169,782,306.14		379,495,925.89	1,790,286,380.25
	20,970,775,127.04	22,144,947,162.29	14,215,310,690.23	5,303,712,038.16	2,625,924,433.90

			1	1-3	3
	8,273,123,193.92	8,547,492,520.15	8,547,492,520.15		
	41,019,926.65	41,019,926.65	41,019,926.65		
	1,436,411,855.76	1,436,411,855.76	1,436,411,855.76		
	1,803,512,902.65	1,803,512,902.65	1,803,512,902.65		
	2,161,658,153.90	2,459,144,956.20	2,459,144,956.20		
	132,427,354.23	132,427,354.23	132,427,354.23		
	5,670,114,065.02	5,969,062,645.99		5,028,134,294.39	940,928,351.60
	1,687,126,600.97	2,139,413,942.21		370,696,093.56	1,768,717,848.65
	39,892,509.72	39,892,509.72		39,892,509.72	
	21,245,286,562.82	22,568,378,613.56	14,420,009,515.64	5,438,722,897.67	2,709,646,200.25

（ ）

。

。

1.

。

。

。

。

2025 6 30 13,511,851,152.59 2024 12 31 11,652,826,030.42 / 50 / 53,249,427.99 2024 12 31 / 45,629,926.57 / 53,249,427.99 2024 / 45,629,926.57 。

2.

。

。

。

( )1 。

2、

(1).

□ √

□ √

(2).

□ √

□ √

(3). 、

□ √

□ √

3、

(1).

		79,401,539.67	454,517.51
		22,999,487.88	
	/	102,401,027.55	454,517.51

(3).

□ √

□ √

、

1、

√ □

、				
1.	68,992,223.56			68,992,223.56
1				
2				
3	68,992,223.56			68,992,223.56
2.				
1				
2				
1.				
2.				
3.				
1.				
2.				
			149,696,153.30	149,696,153.30
			60,122,174.91	60,122,174.91
	68,992,223.56		209,818,328.21	278,810,551.77
1.	67,633,312.24			67,633,312.24

	67,633,312.24			67,633,312.24
2.				
	67,633,312.24			67,633,312.24
、				

2、

√ □

	14,940,705.40	24,798,128.23	[1]
C、	54,051,518.16	42,835,184.01	[2]
	68,992,223.56	67,633,312.24	

[1] 、 、

、Ice Cotton Market 。

[2] 。

3、

□ √

4、

√ □

、

、 。

5、

□ √

6、 , n

7、

□ √

8、

√ □

、 、 、

、 、 、 。

9、

□ √

、

1、

√ □

				(%)	(%)
	42		88	64.35	64.35

2、

√ □

3、

√ □

√ □

PT BINTANG AGUNG PERSADA	

Agridence Pte.Ltd.	
FeltexCo.,Ltd.	

□ √

4、

√ □

Archipelago Rubber Trading Pte.Ltd.	
PT DJAMBI WARAS	
PT ANUGRAH BUNGO LESTARI	
PT KIRANA MUSI PERSADA	
PT KIRANA PERMATA	
PT KOMERING JAYA PERDANA	
PT PANTJA SURYA	
PT TIRTA SARI SURYA	
PT KIRANA WINDU	

HSF(S)PTE. LTD.	

PT DJAMBI WARAS JUJUHAN	
PT KIRANA SAPTA	
PT NUSIRA	
PT NEW KALBAR PROCESSORS	

5、

(1). 、

/

√ □

		2.28			
		353.78			
		106.17			2.40
		11.42			
		341.25			10.21
		184.72			599.97
	、	2,543.72			1,740.53
		4,550.19			
		10.23			
		180.00			
Archipelago Rubber Trading Pte.Ltd.		28,710.68			24,526.13
Archipelago Rubber Trading Pte.Ltd.		2.51			
		1.05			
PT DJAMBI WARAS					492.24
PT ANUGRAH BUNGO LESTARI					329.18
PT KIRANA MUSI PERSADA					312.11
PT KIRANA PERMATA					302.90
PT KOMERING JAYA PERDANA					253.68
PT PANTJA SURYA					218.75
PT TIRTA SARI SURYA					198.15
PT KIRANA WINDU					87.78
					10.37

/

√ □

		18.31	
		9.71	
		0.79	
		5.92	
		0.59	
		297.94	44.06
		338.95	
PT Djambi Waras		69.02	
PT BINTANG AGUNG PERSADA		69.03	
PT Komering Jaya Perdana		69.03	
		0.18	
Archipelago Rubber Trading Pte.Ltd.			3,068.26
			54.14
			6.36
			2.39
			2.37
			0.94

、
□ √

(2). / /

/
√ □

/	/	/	/	/	/	/
HSF S Pte.Ltd.		KM ART	2017 7 19			471,698.12
		HSF S Pte.Ltd	2021 9 1			141,509.44

/
√ □

1 2017 、
HSF S PTE.LTD. PT.Kirana Megatara
KM 45% Archipelago Rubber Trading Pte.Ltd.
ART 62.5% 。 。
2017 7 18 、
< >
HSF S PTE.LTD. KM ART 。
2017 7 19
100 / 100
/ 。 2016
100 。 50
。

2 2021 9 1
HSF S PTE.LTD. 30 。
15 。

/
√ □

/	/	/	/	/	/	/
			2022 1 1			

/
√ □

、

。

2022

1 1 2022 12 31

。

10%

、 、 。

(3).

√ □

		42,648.99	
		356,000.00	
		812,002.66	
		100,000.00	
		796,780.50	
		9,000.00	
		15,000.00	
		228,063.31	
		13,516.24	
		2,841,104.34	3,217,164.28
		369,000.17	383,108.22
		117,619.32	117,619.85
			86,872.92
		329,582.77	54,351.48
			17,852.00
		13,078.00	11,658.00
		5,050.02	5,050.02
		104,019.06	
		4,095.00	3,412.50
		6,156,560.38	3,897,089.27

√ □

[ ]		197,450,510.39	45,616,069.04			50,186,593.73
		202,335.10	4,764.73	365,957.34	2,192,611.87	26,323.68
						13,241.82
						6,445.71
	95,286.66				987,328.06	18,515.90
				63,546.66	66,724.00	
			826.02	5,309.73	6,000.00	
			71,501.40			826.02
Archipelago Rubber Trading Pte.Ltd.	25,059.51					

√ □
[ ]

、
、 。

1) 85 / 70 /
60 / 。
2) 40 / 。
3) 30 / 。
、 20%
。
2010 9 、 〈 〉
343.29 21,470.51
。
2025 9,850.03 2025 6 30 。

(4).

□ √

□ √

□ √

(5).

√ □

HSF(S)Pte.Ltd.[1]	64,000,000.00	2024 6 11	2027 1 20	
[2]	10,050,000.00			

[1] 2024 6 11 HSF(S)Pte.Ltd. 64,000,000.00 2025 5 20 2027 1 20 。2024 2,730,667.11 2024 12 31 2,173,156.00 。2025 HSF(S) Pte.Ltd. 2027 1 20 2025 1 6 1,825,128.97 1,490,488.89 2025 6 30 2,507,796.08 。

[2] 2024 、 、 26 。

。 2025 6 30 1,005 。

(6). 、

□ √

(7).

□ √

(8).

√ □

(1)

2024 3 13

< >

、 、 、 、 、

3 。 、 30 60 20 40 。

2025

					、
	3,188,330,558.18	11,095,557,608.30	10,431,320,114.83	3,852,568,051.65	-22,021,208.14
	410,404,139.10	284,877,638.66	665,263,777.76	30,018,000.00	4,877,638.66
-	86,905,300.00	99,174,393.00	186,079,693.00		297,523.18

(2) “ ” “ ”
“ ” “ ” 2023—2027
2023 23
2023 “ ” “ ”
2023 95 。
5
2024 “ ” “ ” 2024
、 。 2025 6
30 2024 。
3,031.58 。
(3) 2024
2024 10 “
”
2024
。 159,940,882.50
11 320.178 、33 、32
10 。 2024 11 29
2024 1 。 2024
12 31 47,982,264.75
。
2025
159,877,035.11 120,870,851.75
39,006,183.36 。

。
2025 6 30
45,501,889.67 。

6、 、

(1).

√ □

		167,920.00	3,358.40		
		3,228,991.40	64,579.83	2,416,988.74	48,725.04
		1,556.00	1,556.00		

		39,790.00	795.80	15,310.00	306.20
		209,783.10	4,195.66		
		140,400.00	2,808.00	140,400.00	4,212.00
		2,000.00	40.00		
		48,096.75	961.94	526.00	10.52
		62,400.00	1,248.00		
		1,288,187.73	18,519.63	2,021,299.20	40,425.98
		6,291,291.50	125,825.83	5,494,511.00	371,722.32
		6,000.00	120.00		
		174,969.73	3,499.39	169,919.76	3,398.40
		13,516.24	270.32		
		272,063.95	5,441.28		
				148,410.00	5,936.40
				7,500.00	150.00
		11,946,966.40	233,220.08	10,414,864.70	474,886.86
				75,797,500.00	1,515,950.00
				24,690,200.00	493,804.00
				17,261,110.00	345,222.20
				10,257,670.00	205,153.40
				8,346,625.00	166,932.50
				6,051,720.00	121,034.40
				4,401,000.00	88,020.00
				1,873,224.00	37,464.48
				1,516,000.00	30,320.00

				837,860.32	16,757.21
				39,075,816.00	781,516.32
				3,143,717.43	62,874.35
		6,480,283.30	324,014.17	6,480,283.30	129,605.67
				3,424,454.72	68,489.10
		2,112,750.00	316,912.50	2,112,750.00	105,637.50
		850,000.00	850,000.00	850,000.00	595,000.00
		700,787.32	700,787.32	700,787.32	700,787.32
		528,766.10	528,766.10	528,766.10	528,766.10
		563,760.00	563,760.00	563,760.00	563,760.00
		371,878.86	185,939.43	371,878.86	55,781.83
		646,363.51	32,318.18	285,600.49	5,712.01
		20,000.00	20,000.00	20,000.00	14,000.00
		13,000.00	1,950.00	13,000.00	650.00
		9,063.86	437.97	12,594.58	251.89
	PT BINTANG AGUNG PERSADA	4,362.38	4,362.38	4,380.54	4,380.54
				3,968.62	198.43
		2,000.00	2,000.00	2,000.00	2,000.00
		1,000.00	50.00	1,000.00	20.00
		15,000.00	10,500.00	15,000.00	7,500.00
				11,659.00	11,659.00
	HSF(S)PTE.LTD.	1,428,741.68	57,286.14	957,043.56	19,140.87
		203,232.14	6,815.34		
		66,973.70	1,339.47		
		14,017,962.85	3,607,239.00	209,611,369.84	6,678,389.12

		2,480,375.08		47,982,264.75	
		9,183,584.26		9,183,584.26	
		11,663,959.34		57,165,849.01	
		147,000.00			
		1,500,000.00			
		1,647,000.00			

(2).

√ □

	Archipelago Rubber Trading Pte.Ltd.	6,830,791.25	55,344,587.54
		4,326,545.73	4,326,545.73
		1,829,407.37	4,806,913.87
		5,392,045.86	2,181,136.14
		2,976,413.30	2,984,736.30
		616,844.29	616,844.29
		464,687.80	543,138.44
			460,000.00
		2,026,393.84	330,826.37
			273,199.09
			175,204.84
		59,650.00	59,650.00
		45,650.00	45,650.00
	PT Bintang Agung Persada	10,239.30	10,281.93
		164.73	164.73
		423,500.00	
		7,199.00	
		537,642.97	
		25,547,175.44	72,158,879.27
		9,588,981.36	9,972,089.58
		3,038,498.91	3,156,118.23
		1,244,993.89	3,004,034.28
			90,798.18
		146,095.23	366,975.00
		7,100.00	3,138.00
		4,095.00	8,190.00
			235,356.00
			3,000.00
		54,195.00	
		100,000.00	

		15,000.00	
		14,198,959.39	16,839,699.27
		82,648.89	
		82,648.89	
HSF(S) Pte.Ltd.		476,102,709.02	475,679,114.59
		13,229,159.40	194,599,205.94
		7,194,781.21	7,224,731.83
		2,518,558.50	2,682,229.00
		510,000.00	970,040.85
		1,421,328.80	820,238.69
		7,666,367.74	539,771.20
		463,020.33	463,020.33
			200,000.00
0,00000		14,217.10	147,152.34
			116,060.58
			74,551.71
		70,376.00	70,376.00
		69,653.77	66,732.00
		53,220.40	53,220.40
		42,827.13	42,827.13
		41,932.93	41,932.93
		40,040.00	40,040.00
		30,000.00	30,000.00
		20,000.00	20,000.00
	0.77		

		2,899,713.54	
		3,459,262.26	
		3,851,930.70	
		20,733.02	
		25,240.76	
		89,065.33	
		2,617.60	
		129,736.00	
		593,629,292.46	683,914,282.95
		30,315,828.06	32,102,886.79
		257,850.00	257,850.00
		23,744.36	
		30,597,422.42	32,360,736.79
		1,674,612,415.53	1,727,737,746.50
		9,016,383.71	8,944,882.31
		283,432.59	1,399,209.44
		51,558.33	50,732.31
		1,683,963,790.16	1,738,132,570.56

(3).

□ √

7、

√ □

2017 12 20 5

。

4 —

2027 12 20

。

8、

□ √

、

1、

(1).

□ √

(2).

□ √

2、
□

3、
□

4、
□ √

5、 、
□ √

6、
□ √

、
1、
√ □
、 、
。

2、
(1).
√ □
1. 2017 12 21
( )
、
、
2017 9 30
35% 。 5,200
100% 65% 。
。2018 9 28
100% 。2020 8
31 。 2020 5 19
10,625.22 。2021 11 19
。 2022 11 28
。 2023 1 65%
。 2023 10 12
。
。
2. R1 International India Private Limited
2012-2013 、2017-2018

3. R1 International India Private Limited
、 13,003,782.00
1,198,573.00 。R1 International India Private Limited 2018
7 。2019 9 27
14,232,831.00 1,453,172.00
。 2019 10 17
。2019 10 25
。2021 2 26 R1 International India Private Limited
3,861,996.00 R1 International India Private Limited
2021 10 22 。
。
4. 。 ( )
20,000.00
69.99% 13,998.00 。

(2).
□ √

3、
□ √

、
1、
□ √

2、
□ √

3、
□ √

4、
□ √

、
1、
(1).
□ √

(2).
□ √

2、
□ √

3、

(1).

□ √

(2).

□ √

4、

□ √

5、

□ √

6、

(1).

□ √

(2).

□ √

(3).

√ □

。 、

。 ( )1

。

(4).

□ √

7、

□ √

8、

√ □

3.82% 。

2019-2021 ,

9,000 、10,000 、14,000 。

90%,

。

2019-2021 。

。2023 12 27

2023 0108 3666

36,539,522.22 2023 3 2

LPR 。

2024 1 10
(2023) 0108 3666
。
2024 6 19 2024 01 2042
、 36,539,522.22
2023 3 2
LPR 、
250,000.00 。 2025 2
11 ,
。
。
。
。
、
1、
(1).
√ □

1 1	485,355,264.03	975,232,518.19
1 2	32,706,832.81	78,005,360.26
2 3	11,751,731.04	14,501,515.19
3		
3 4	1,064,369.34	186,430.00
4 5	1,914,352.99	337,262,156.72
5	340,672,546.49	6,680,485.76
	873,465,096.70	1,411,868,466.12

(2).
√ □

		(%)		(%)			(%)		(%)	
	5,367,966.00	0.61	5,367,966.00	100.00		5,233,788.00	0.37	5,233,788.00	100.00	
	868,097,130.70	99.39	5,263,496.00	0.61	862,833,634.70	1,406,634,678.12	99.63	5,154,309.18	0.37	1,401,480,368.94
	75,950,494.46	8.75	5,263,496.00	6.93	70,686,998.46	72,264,649.74	5.14	5,154,309.18	7.13	67,110,340.56
	792,14	91.25			792,14	1,334,	49.86			1,334,

	6,636.24				6,636.24	370,028.38				370,028.38
	873,465,096.70	/	10,631,462.00	/	862,833,634.70	1,411,868,466.12	/	10,388,097.18	/	1,401,480,368.94

□ √

√ □

			%
	75,950,494.46	5,263,496.00	6.93
	792,146,636.24		
	868,097,130.70	5,263,496.00	0.61

□ √

□ √

□ √

(3).

√ □

□ √

□ √

(5).

√ □

			%
1	509,253,981.38	509,253,981.38	58.30
2	244,793,662.96	244,793,662.96	28.03
3	23,380,2-		

(3).

□ √

□ √

□ √

□ √

(4).

□ √

(5).

□ √

□ √

(6).

□ √

□ √

□ √

□ √

(1).

□ √

(2).

□ √

(3).

□ √

□ √

□ √

□ √

(4).

□ √

(5).

□ √

□ √

(6).

□ √

□ √

□ √

□ √

(1).

√ □

1 1	3,747,169,690.01	4,538,278,135.83
1 2	85,257,002.15	9,798,712.41
2 3	4,564,378.92	4,695,309.56
3		
3 4	2,652,277.09	3,262,223.41
4 5	2,309,775.44	1,984,535.71
5	126,472,902.40	126,227,729.86
	3,968,426,026.01	4,684,246,646.78

(2).

√ □

	6.83					0.49

□ √

(5).

□ √

□ √

□ √

(6).

√ □

(%)

1 2,701,951,116.66 68.09 1 、1-2 、2-3

2 234vvv444

3、

√ □

	5,229,223,024.78	254,697,479.60	4,974,525,545.18	4,839,483,424.78	254,697,479.60	4,584,785,945.18
、	401,486,960.49		401,486,960.49	387,828,632.54		387,828,632.54
	5,630,709,985.27	254,697,479.60	5,376,012,505.67	5,227,312,057.32	254,697,479.60	4,972,614,577.72

(1).

√ □

	317,673,194.72						317,673,194.72	
	672,150,008.68						672,150,008.68	
	505,000,000.00						505,000,000.00	
R1 International Pte.Ltd.	393,591,330.93						393,591,330.93	
	318,676,825.20						318,676,825.20	
	235,245,268.08	108,800,000.00					235,245,268.08	108,800,000.00
	173,897,931.51	35,000,000.00					173,897,931.51	35,000,000.00
	640,000,000.00						640,000,000.00	

	176,844,100.00						176,844,100.00	
	175,000,000.00						175,000,000.00	
	93,785,605.45						93,785,605.45	
	21,922,660.81	50,494,600.00					21,922,660.81	50,494,600.00
		60,402,879.60						60,402,879.60
	58,766,954.00						58,766,954.00	
	44,820,999.29						44,820,999.29	
	28,801,166.51						28,801,166.51	
	15,300,000.00						15,300,000.00	
	10,000,000.00						10,000,000.00	
	18,000,000.00						18,000,000.00	
	1,270,000.00						1,270,000.00	
	684,039,900.00		389,739,600.00				1,073,779,500.00	
	4,584,785,945.18	254,697,479.60	389,739,600.00				4,974,525,545.18	254,697,479.60

(2).　　、

√　　□

、												
	6,404,381.87				-84,370.18						6,320,011.69	
	6,689,800.30		13,500,000.00		-513,677.69						19,676,122.61	
	13,094,182.17		13,500,000.00		-598,047.87						25,996,134.30	
、												
	299,809,591.73				11,592,817.70	218,484.00					311,620,893.43	
	21,145,705.47				-1,102,555.65						20,043,149.82	
	19,460,409.92				-7,162,841.39						12,297,568.53	
	17,561				-382,498.						17,178,6	

	, 128. 86				98						29. 88	
	9, 835, 096. 32				572, 630. 83						10, 407, 727. 15	
	2, 984, 884. 50			2, 984, 884. 50								
	3, 937, 633. 57				5, 223. 82						3, 942, 857. 39	
	374, 734, 450. 37			2, 984, 884. 50	3, 522, 776. 33	218, 484. 00					375, 490, 826. 19	
	387, 828, 632. 54		13, 500, 000. 00	2, 984, 884. 50	2, 924, 728. 46	218, 484. 00					401, 486, 960. 49	

(3).

□ √

□ √

4、

(1).

√ □

	272,189,926.74	186,292,317.32	345,120,727.26	411,716,616.64
	158,324,196.12	22,848,530.72	63,144,167.18	3,244,871.98
	430,514,122.86	209,140,848.04	408,264,894.44	414,961,488.62

(2). 、

√ □

	187,968,710.43	117,934,843.80
	84,221,216.31	68,357,473.52
	14,061,109.39	6,083,347.58
	286,251,036.13	192,375,664.90
	286,251,036.13	192,375,664.90
	286,251,036.13	192,375,664.90

□ √

(3).

□ √

(4).

□ √

(5).

□ √

33,583,839.53 。

5、

√ □

	5,585,859.84	
	2,924,728.46	19,241,519.82
	-84.51	

	5,956,001.28	1,480,921.63
	-22,038,898.44	
	-7,572,393.37	20,722,441.45

6、

□ √

、

1、

√ □

	-232,431.82	
、 、 、	21,600,275.76	
	34,064,574.09	
	113,463.71	
、		
、 、		
、		